

Medellín, 18 de marzo de 2025

Informe del Revisor Fiscal por el año 2024

**Dirigido a la Junta Directiva de la Fundación Centro Internacional de Educación y desarrollo Humano.**

He auditado los estados de situación financiera de la Fundación Centro Internacional de Educación y desarrollo Humano al 31 de diciembre de 2024 y los correspondientes estados de resultados integrales, de cambios en el patrimonio y de flujos de efectivo por el período terminado a esa fecha y el resumen de las principales políticas contables y las notas explicativas a los estados financieros.

Soy independiente de la Entidad de conformidad con los requerimientos de ética aplicables a mi auditoría de los estados financieros de conformidad con la Ley 43 de 1990 y el anexo N° 4 del Decreto Único Reglamentario 2420 de 2015 y he cumplido las demás responsabilidades de conformidad con esos requerimientos. Considero que la evidencia de auditoría que he obtenido proporciona una base suficiente y adecuada para mi opinión favorable.

**Párrafo de énfasis.**

La economía colombiana en el año 2024 enfrentó grandes retos; sin embargo, se logró controlar la inflación llevándola a niveles del 5,2%; a pesar de los leves signos de recuperación, la pérdida de confianza, el déficit fiscal alto, deuda en ascenso, gastos desbordados, lo que afecta negativamente las finanzas públicas y el riesgo latente de no cumplir con la regla fiscal contribuyen a la alta volatilidad de los mercados y baja dinámica de inversión

El Producto Interno Bruto (PIB) en 2024 registró un crecimiento de 1,7%, una cifra ligeramente por debajo de las expectativas de analistas, el Ministerio de Hacienda y el Banco de la República, que preveían un alza de 1,8%. En 2023, cuando el PIB apenas creció un 0,7%.

Los sectores más dinámicos fueron: entretenimiento, agropecuario y administración pública. En terreno negativo la minería, industria y telecomunicaciones. La industria, presentó tasas negativas en producción y ventas. La construcción empieza a mostrar tasas positivas tras dos años críticos, sin embargo, las perspectivas de este sector no dejan de ser preocupantes, teniendo en cuenta que toda la cadena industrial se ve afectada.

En cuanto al desempeño en formalización y generación de empleo se destaca positivamente la solidez del mercado laboral en un contexto de desaceleración de la actividad productiva, logrando una tasa de desempleo anual de 9,1%; tasa inferior al año 2023 del 10,2 %; sin embargo, la tasa de informalidad se ubicó en 56,8% en 2023 registró 56,3%; es decir más de la mitad de la población no accede a la seguridad social.

El aumento del salario mínimo, por decreto, del 9.54%, en el agregado (salario más subsidio de transporte) alcanza un crecimiento del 11%. El efecto sobre la informalidad laboral, el empleo, la inflación y las finanzas públicas, generan una necesidad adicional de 2.5 billones al déficit fiscal del gobierno nacional.

Los indicadores macroeconómicos tuvieron el siguiente comportamiento: La inflación anual del año 2024 cerró en 5,2% frente al 9,28% de 2023; revaluación del 20,54% en 2023; frente a la devaluación de 15,36% en 2024 82 % en 2022, frente a la revaluación del 20,54% en 2023 y una Tasa Representativa del Mercado de \$ 4,409,15 en 2024 frente a \$3,822,05 en el año 2023.

La Fundación ha considerado estos indicadores para determinar el efecto en los estados financieros al 31 de diciembre de 2024.

### Cuestiones Clave de Auditoría

Las cuestiones clave de la auditoría son aquellas cuestiones que, según mi criterio profesional, han sido de la mayor significatividad en mi auditoría de los estados financieros terminadas en 31 de diciembre de 2024

El asunto clave de la auditoría	Cómo se abordó el asunto en mi auditoría
<p>Crecimiento y estrategia:</p> <p>Las cifras e indicadores financieros de la Fundación presentan un incremento en los ingresos operativos del 9%; la utilidad bruta del año 2024 presenta un margen del 12,98%; así mismo, los indicadores financieros de liquidez, capital de trabajo y endeudamiento son positivos.</p> <p>La Fundación atendió todas sus obligaciones y el capital de trabajo en 2024 y la proyección 2025 son positivos.</p> <p>Las conclusiones de la administración sobre negocio en funcionamiento se han incluido dentro de las secciones relevantes del Informe Anual.</p> <p>Es importante mantener la buena práctica del seguimiento periódico del presupuesto e indicadores, dada la naturaleza no controlable de los sucesos económicos que impactan la economía a nivel global; así como también evaluar las condiciones más allá del período de evaluación de la administración, que sugieran una duda importante sobre la capacidad de la entidad para continuar como un negocio en marcha.</p> <p>La Fundación debe continuar con su enfoque de trabajo, basado en la estrategia que le permita posicionarse con ventaja en las nuevas</p>	<p>En la validación de los estados financieros y sus proyecciones he considerado también:</p> <ul style="list-style-type: none"> <li>• Cómo los estados financieros y las operaciones de la entidad podrían verse afectada por la una posible interrupción de operaciones.</li> </ul> <p>Al formar mi conclusión sobre el negocio en marcha, validé si la evaluación de la entidad en marcha de la dirección consideró los efectos de estos impactos.</p> <p>Mis procedimientos con respecto a la entidad en funcionamiento incluyeron:</p> <ul style="list-style-type: none"> <li>• Realice consultas con la administración para comprender el potencial impacto en el desempeño financiero, el negocio, operaciones y situación financiera;</li> <li>• Revise la evaluación de entidad en marcha de la administración, para garantizar que los impactos mencionados se hayan considerado; y</li> <li>• He cuestionado los supuestos clave de esta evaluación, incluidos la disponibilidad de suficientes recursos para para atender la operación y el cumplimiento de las sus obligaciones.</li> </ul> <p>Con base en el trabajo realizado, estoy satisfecha de que el asunto haya sido</p>

<p>dinámicas; una estrategia de crecimiento de mediano y largo plazo.</p> <p>La Fundación CINDE, ha cumplido con la normatividad vigente de la Gobernación de Antioquia, Resolución 2024060000475 del 11 de enero de 2024, que fijó las instrucciones para la elaboración y presentación de los Programas de Transparencia y Ética Empresarial (PTEE) para las ESAL domiciliadas en el departamento de Antioquia.</p>	<p>debidamente evaluado y reflejado en los estados financieros.</p> <p>También evalué la idoneidad de las revelaciones incluidas en los estados financieros e informe de gestión y son apropiados.</p> <p>La Fundación inició con las gestiones requeridas para el cumplimiento de la normatividad referente al PTEE.</p>
---	---

#### **Párrafo de otros asuntos**

Los estados financieros terminados en 31 de diciembre de 2023 fueron auditados por mí y en opinión emitida en el acta número 187 de la junta directiva del 15 de marzo de 2024, emití una opinión favorable.

#### **Responsabilidades de la dirección y de los responsables del gobierno de la entidad en relación con los estados financieros**

La administración es responsable de la preparación y presentación fiel de los estados financieros adjuntos ajustados a las Normas Internacionales de Información Financiera aceptadas en Colombia y del control interno que la Administración considere necesario para permitir la preparación de estados financieros libres de errores materiales, debido a fraude o error; seleccionar y aplicar las políticas contables apropiadas; así como efectuar las estimaciones contables que resulten razonables en las circunstancias. En la preparación de los estados financieros separados, la dirección es responsable de la valoración de la capacidad de la Entidad de continuar como empresa en funcionamiento, revelando, según corresponda, las cuestiones relacionadas con la Entidad en funcionamiento y utilizando el principio contable de empresa en funcionamiento. No evidencie situaciones que afecten la continuidad del negocio en marcha.

La Junta Directiva de la entidad es responsables de la supervisión del proceso de información financiera de la Entidad.

#### ***Responsabilidades del revisor fiscal en relación con la auditoría de los estados financieros***

1. Mi responsabilidad es expresar una opinión sobre los estados financieros adjuntos, con base en mi auditoría, realizada de conformidad con las normas de auditoría generalmente aceptadas en Colombia. Esas normas requieren que se planifique y se lleve a cabo de tal manera que se obtenga una seguridad razonable sobre la situación financiera del ente económico. Una auditoría incluye el examen, sobre una base selectiva, de la evidencia que respalda las cifras y las notas informativas sobre en los estados financieros.

2. Una auditoría también incluye la evaluación de las normas o principios contables utilizados y de las principales estimaciones efectuadas por la Administración, así como la evaluación de la presentación global de los estados financieros. Considero que mi auditoría proporciona una base razonable para expresar mi opinión.
3. En cuanto a la evaluación del control interno, éste es un proceso efectuado por los encargados del gobierno corporativo, la administración y otro personal, designado para proveer razonable seguridad en relación con la preparación de información financiera confiable, el cumplimiento de las normas legales e internas y el logro de efectividad y eficiencia en las operaciones. El control interno de una entidad incluye aquellas políticas y procedimientos que (1) permiten el mantenimiento de los registros que, en un detalle razonable, reflejen en forma fiel y adecuada las transacciones y las disposiciones de los activos de la entidad; (2) proveen razonable seguridad de que las transacciones son registradas en lo necesario para permitir la preparación de los estados financieros de acuerdo con el marco técnico normativo aplicable al Grupo N° 2, que corresponde a la NIIF para las PYMES, y que los ingresos y desembolsos de la entidad están siendo efectuados solamente de acuerdo con las autorizaciones de la administración y de aquellos encargados del gobierno corporativo; y (3) proveer seguridad razonable en relación con la prevención, detección y corrección oportuna de adquisiciones no autorizadas, y el uso o disposición de los activos de la entidad que puedan tener un efecto importante en los estados financieros. La fundación a través de su administración dispone de un equipo calificado y procedimientos definidos, para cada uno de sus procesos; una adecuada segregación de funciones y un seguimiento permanente al presupuesto, que permite dar respuesta al riesgo asociado a los mismos.
4. En mi opinión, los estados financieros arriba mencionados, que fueron fielmente tomados de los libros de contabilidad, presentan razonablemente, la situación financiera de la Fundación Centro Internacional de Educación y desarrollo Humano, al 31 de diciembre de 2023 y los resultados de sus operaciones, los cambios en su situación financiera y sus flujos de efectivo por el periodo terminado en esa fecha, de conformidad con las Normas Internacionales de Información Financiera – NIIF aplicadas en Colombia.
5. Informo también que, en mi opinión, la Fundación, ha llevado su contabilidad conforme a las normas legales y la técnica contable; las operaciones registradas en los libros y los actos de los administradores de la Fundación se ajustan a los estatutos y a las decisiones de la junta directiva; la correspondencia, los comprobantes de las cuentas y los libros de actas, se llevan y conservan debidamente.
6. Concluí sobre lo adecuado de la utilización, por la dirección, del principio contable de empresa en funcionamiento y, basándome en la evidencia de auditoría obtenida, concluí que no existe una incertidumbre material relacionada con hechos o con condiciones que pueden generar dudas significativas sobre la capacidad de la Entidad para continuar como empresa en funcionamiento.
7. Los asuntos observados para el mejoramiento del control interno fueron informados a la Administración en carta separada.
8. La Fundación liquidó y pagó las declaraciones de aportes al sistema de seguridad social integral fueron liquidados en forma correcta y pagados en forma oportuna.

9. La Fundación no obstaculizó las operaciones de factoring de sus proveedores y acreedores.
10. También, puedo decir que existe concordancia entre los estados financieros que se acompañan y el informe de gestión preparado por la Dirección.



Claudia Elena Restrepo García  
Revisor Fiscal  
T.P. No 42674T  
Calle 5 sur # 25-233 Medellín- Colombia

## CERTIFICACION DE LOS ESTADOS FINANCIEROS


Sabaneta 29 de Marzo de 2025

PARA DAR CUMPLIMIENTO A LO PREVISTO EN EL ARTÍCULO 37 DE LA LEY 222 DE 1995, LOS SUSCRITOS REPRESENTANTE LEGAL Y EL CONTADOR PÚBLICO, SE PERMITEN CERTIFICAR QUE POR LA:


FUNDACION CINDE  
NIT: 860.051.550-8

Bajo nuestra responsabilidad fueron preparados los Estados Financieros de la Fundación del año 2024, de acuerdo al Art 37 de la Ley 222 de 1995.

Fueron verificados previamente la información contenida en ellos, conforme al reglamento y las cifras se han tomado fielmente de los libros de contabilidad.



**SARA VICTORIA ALVARADO SALGADO**  
Representante Legal  
Fundación Cinde.



**MARCELA VELILLA LOPEZ**  
Contadora  
TP. 103381-T

Estado de la Situación Financiera diciembre de 2024 - 2023 (en pesos)

ACTIVO						PASIVO					
		202412	202312					202412	202312		
		ACUMULADO DIC	ACUMULADO DIC	VARIACION	VARIACION			ACUMULADO DIC	ACUMULADO DIC	VARIACION	VARIACION
		2024	2023		%			2024	2023		%
<b>Activo Corriente</b>						<b>Pasivo Corriente</b>					
<b>Efectivo y Equivalentes al efec</b>	Nota 4	\$ 1,363,029,090	\$ 1,335,069,669	27,959,421	2%	<b>Obligaciones financieras</b>	Nota 8	\$ 2,344,800	\$ 34,500,005	-32,155,205	-1371%
Caja		168,597	-	168,597	100%	Corporaciones Financieras		2,344,800	34,500,005	-32,155,205	-1371%
Cuentas corrientes		65,947,006	117,872,425	-51,925,420	-79%	<b>Cuentas x Pagar</b>	Nota 9	\$ 377,832,813	\$ 360,785,396	17,047,417	5%
Cuentas de Ahorro		232,212,741	224,901,642	7,311,100	3%	Costos Y Gastos Por Pagar		288,935,916	258,620,783	30,315,133	10%
Certificado de Deposito CDT		101,932,768	480,788,190	-378,855,422	-372%	Retenciones en la fuente		14,432,795	13,671,519	761,276	5%
fondos de inversion Renta Liquidez		324,378,401	-	324,378,401	100%	Retencion de Iva		156,309	-	156,309	100%
Inversiones corto plazo- fiduciaria		638,389,576	511,507,412	126,882,164	20%	Impuesto Industria y Comercio		2,203,993	3,441,336	-1,237,343	-56%
<b>Deudores</b>	Nota 5	\$ 788,920,273	\$ 829,526,818	-40,606,545	-5%	Retenciones y aportes de nomina		72,103,800	85,051,758	-12,947,958	-18%
Estudiantes		309,216,062	361,197,667	-51,981,605	-17%	Acreedores varios		-	-	-	-
Estudiantes con Credito Icetex		56,689,430	21,312,689	35,376,741	62%	<b>Impuestos y gravámenes</b>	Nota 9	53,312,221	64,850,361	-11,538,140	-22%
Proyectos		-	30,232,371	-30,232,371	0%	<b>Pasivos estimados y prov</b>	Nota 10	19,954,253	21,129,699	-1,175,447	-6%
Otros		291,523,485	248,007,693	43,515,792	15%	<b>Beneficios a empleados</b>	Nota 11	199,001,528	179,670,146	19,331,382	10%
Participacion Consorcios		-	6,252,729	-6,252,729	0%	<b>TOTAL PASIVO CORRIENTE</b>		\$ 652,445,615	\$ 660,935,608	-8,489,992	-1%
Partidas conciliatorias		-	1,080,500	-1,080,500	0%	<b>Pasivo no Corriente</b>					
Anticipos Y Avances		68,505,293	65,588,955	2,916,338	4%	<b>Ingresos Diferidos</b>	Nota 12	167,080,358	83,841,353	83,239,005	50%
Ant.Impuestos. Saldo A Favor		5,588,595	12,883,134	-7,294,539	-131%	<b>Ingresos para terceros</b>	Nota 13	715,864,894	415,261,700	300,603,194	42%
Deudores Varios		(430,127)	135,324	-565,451	131%	<b>TOTAL PASIVO NO CORRIENTE</b>		\$ 882,945,252	\$ 499,103,053	\$ 383,842,199	43%
cuentas por cobrar particulares		136,924,924	154,437,326	-17,512,402	-13%	<b>TOTAL PASIVOS</b>		\$ 1,535,390,868	\$ 1,160,038,661	375,352,207	24%
Provisiones		(79,097,389)	(71,601,571)	-7,495,818	9%	<b>ACTIVO NETO</b>					
<b>TOTAL ACTIVO CORRIENTE</b>		\$ 2,151,949,363	\$ 2,164,596,487	-12,647,124	-1%	Donaciones - Bienes Inmuebles		11,611,740	11,611,740	0	0%
<b>Activo Fijo</b>	Nota 6					Excedentes o deficit Acumuladas		1,898,117,931	1,919,178,916	-21,060,985	-1%
<b>Propiedad, Planta y Equipo</b>		\$ 4,903,741,276	\$ 4,851,231,322	52,509,954	1%	Excedentes o deficit del Ejercicio		140,674,703	455,103,094	-314,428,391	-224%
Terrenos		3,163,863,000	3,163,863,000	0	0%	<b>Efectos aplicación NIIF</b>		3,469,895,398	3,469,895,398	0	0%
Construcciones Y Edificaciones		1,511,769,953	1,549,115,231	-37,345,278	-2%	<b>TOTAL ACTIVO NETO</b>	Nota 14	\$ 5,520,299,771	\$ 5,855,789,147	-335,489,376	-6%
Equipos De Oficina		12,647,524	19,152,526	-6,505,002	-51%	<b>TOTAL PASIVOS + ACTIVO NETO</b>		\$ 7,055,690,639	\$ 7,015,827,808	39,862,831	1%
Equipos De Comp. Y Comunicaciones		215,460,798	119,100,565	96,360,233	45%						
<b>TOTAL ACTIVO FIJO</b>		\$ 4,903,741,276	\$ 4,851,231,322	52,509,954	1%						
<b>Otros Activos</b>											
<b>Intangibles</b>	Nota 7	-	-	-	-						
<b>TOTAL ACTIVOS</b>		\$ 7,055,690,639	\$ 7,015,827,808	39,862,831	1%						

SARVAL

SARA VICTORIA ALVARADO SALGADO  
Representante Legal

CLAUDIA ELENA RESTREPO  
Revisor Fiscal  
T.P. 42674-T


MARCELA A. VELILLA LOPEZ  
Contadora  
T.P. 103381-T

**FUNDACION CENTRO INTERNACIONAL DE EDUCACION Y DESARROLLO HUMANO**  
**Estado de Integral de Actividades- Comparativo a Diciembre 2024 y 2023 (en pesos)**


<b>INGRESOS DE OPERACIÓN</b>	<b>Nota 15</b>	<b>ACUM DIC-24</b>	<b>ACUM DIC-23</b>	<b>VARIACION</b>	<b>%</b>
Ingresos Diplomados, descuentos votación	(1)	\$ 214,160,791	\$ 226,437,024	-12,276,233	-5%
Ingresos por programas de formación	(2)	\$ 4,074,444,561	\$ 3,780,896,257	293,548,304	8%
Servicios sociales	(3)	\$ 570,289,302	\$ 290,162,458	280,126,844	97%
Otras actividades (donaciones-partic consor)	(4)	\$ 523,673,323	\$ 466,366,629	57,306,694	12%
Ingresos Consorcio UDES-CINDE	(5)	\$ 252,505,022	\$ -	252,505,022	0%
Exportación de servicios	(6)	\$ 78,292,200	\$ 492,204,068	-413,911,868	-84%
<b>INGRESOS OPERACIONALES NETOS</b>		<b>\$ 5,713,365,199</b>	<b>\$ 5,256,066,436</b>	<b>\$ 457,298,763</b>	<b>9%</b>
<b>COSTOS DE OPERACIÓN</b>	<b>Nota 16</b>				
Costos Programas de formación		\$ 4,262,472,934	\$ 3,790,521,299	\$ 471,951,634	12%
Costos Servicios sociales y otros		\$ 709,166,808	\$ 494,740,592	\$ 214,426,215	43%
<b>TOTAL COSTOS</b>		<b>\$ 4,971,639,742</b>	<b>\$ 4,285,261,892</b>	<b>\$ 686,377,850</b>	<b>16%</b>
<b>UTILIDAD BRUTA</b>		<b>\$ 741,725,457</b>	<b>\$ 970,804,544</b>	<b>\$ -229,079,087</b>	<b>-24%</b>
Margen Bruto		12.98%	18.47%		
<b>GASTOS OPER. DE ADMINISTRACION</b>	<b>Nota 17</b>	<b>\$ 617,095,328</b>	<b>\$ 597,012,190</b>	<b>\$ 20,083,138</b>	<b>3%</b>
<b>EXCEDENTES OPERACIONALES</b>		<b>124,630,129</b>	<b>373,792,354</b>	<b>-249,162,226</b>	<b>-67%</b>
MARGEN OPERATIVO		2.18%	7.11%		
<b>INGRESOS NO OPERACIONALES</b>	<b>Nota 18</b>	<b>\$ 148,210,277</b>	<b>\$ 236,734,184</b>	<b>-88,523,907</b>	<b>-37%</b>
Ingresos No Operacionales		\$ 148,210,277	\$ 236,734,184	-88,523,907	-37%
<b>EGRESOS NO OPERACIONALES</b>	<b>Nota 19</b>	<b>\$ 21,523,627</b>	<b>\$ 49,958,528</b>	<b>-28,434,901</b>	<b>-57%</b>
<b>EXCEDENTES ANTES DEPRECIACIONES E IMPUES</b>		<b>251,316,779</b>	<b>560,568,010</b>	<b>-309,251,231</b>	<b>-55%</b>
MARGEN EBITDA		4.40%	10.67%		
Depreciaciones	<b>Nota 20</b>	\$ 104,562,955	\$ 88,549,635	16,013,320	18%
Impuesto de Renta y complementario	<b>Nota 21</b>	\$ 6,079,121	\$ 16,915,281	-10,836,160	-64%
<b>EXCEDENTE O DEFICIT NETOS</b>		<b>140,674,703</b>	<b>455,703,094</b>	<b>-314,428,391</b>	<b>-69%</b>

*Sara*

SARA VICTORIA ALVARADO SALGADO  
Representante Legal



CLAUDIA ELENA RESTREPO  
Revisor Fiscal  
T.P. 42874-T



MARCELA A. VELILLA LÓPEZ  
Contadora  
T.P. 103381-T



**FUNDACION CENTRO INTERNACIONAL DE EDUCACION Y DESARROLLO HUMANO**  
**ESTADOS DE CAMBIOS EN EL PATRIMONIO**  
**A 31 DICIEMBRE DE 2024**  
**(Expresados en pesos colombianos)**




	Saldo 31 diciembre 2023	Aumento	Disminución	Saldo 31 diciembre 2024
Capital por Donaciones	11,611,740			11,611,740
Excedentes Acumulados de ejercicios	1,919,178,916	455,103,094	476,164,079	1,898,117,931
Excedentes o deficit del ejercicio	455,103,094	140,674,703	455,103,094	140,674,703
Efectos aplicación NIIF	3,469,895,398			3,469,895,398
<b>TOTALES</b>	<b>5,855,789,147</b>	<b>595,777,797</b>	<b>931,267,173</b>	<b>5,520,299,771</b>

SARA VICTORIA ALVARADO SALGADO  
 Representante Legal

CLAUDIA ELENA RESTREPO  
 Revisor Fiscal  
 T.P. 42674-T

MARCELA VELILLA LOPEZ  
 Contador  
 T.P. 103381-T

**FUNDACION CENTRO INTERNACIONAL DE EDUCACION Y DESARROLLO HUMANO**  
**ESTADO DE FLUJO DE EFECTIVO - INDIRECTO**  
**A 31 DICIEMBRE DE 2024 y 2023**  
(Expresados en pesos colombianos)

	Dic 31 de 2024	Dic 31 de 2023
<b>Actividades de Operación</b>		
Utilidad (Pérdida) del Periodo - Neta	\$ 140,674,703	\$ 455,103,094
<b>Partidas que no afectan el efectivo</b>		
+ Depreciaciones	\$ 104,562,955	\$ 88,549,635
<b>Subtotal</b>	<b>\$ 104,562,955</b>	<b>\$ 88,549,635</b>
<b>Total Efectivo Generado en Operación</b>	<b>\$ 245,237,658</b>	<b>\$ 543,652,729</b>
<b>Cambios en Activos y Pasivos Operacionales</b>		
+ Disminución cuentas por cobrar	\$ 40,606,545	\$ -
+ Disminución Activos Diferidos-intangibles	\$ -	\$ 995,200
+ Aumento Cuentas por Pagar	\$ 17,047,417	\$ -
+ Aumento Obligaciones Laborales	\$ 19,331,382	\$ 26,766,333
+ Aumento Pasivos Estimados y Provisiones	\$ -	\$ 13,220,767
+ Aumento Pasivos Diferidos	\$ 83,239,005	\$ 71,394,353
+ Aumento Otros Pasivos	\$ 300,603,195	\$ -
- Aumento Deudores	\$ -	\$ (78,503,988)
- Disminución Cuentas por Pagar	\$ -	\$ (392,556,976)
- Disminución Impuestos, Gravámenes y Tasas	\$ (11,538,140)	\$ (463,631)
- Disminución Obligaciones Laborales	\$ -	\$ -
- Disminución Pasivos Estimados y Provisiones	\$ (1,175,447)	\$ -
- Disminución Pasivos Diferidos	\$ -	\$ (527,529,830)
- Disminución Otros Pasivos	\$ -	\$ -
<b>Subtotal</b>	<b>\$ 448,113,958</b>	<b>-\$ 886,677,772</b>
<b>Flujo de Efectivo Neto en Actividades de Operación</b>	<b>\$ 693,351,616</b>	<b>-\$ 343,025,043</b>
<b>ACTIVIDADES DE INVERSION</b>		
- Compra Propiedad, Planta y Equipo	\$ (157,072,910)	\$ (79,748,435)
<b>Flujo en Efectivo Neto en Actividades de Inversión</b>	<b>-\$ 157,072,910</b>	<b>-\$ 79,748,435</b>
<b>ACTIVIDADES DE FINANCIACION</b>		
- Pago de Obligaciones Financieras	\$ (32,155,205)	\$ (79,076,975)
- Ejecucion Excedentes	\$ (476,164,079)	\$ (221,502,300)
<b>Flujo de Efectivo Neto en Actividades de Financiación</b>	<b>-\$ 508,319,284</b>	<b>-\$ 300,579,275</b>
<b>TOTAL - AUMENTO (DISMINUCIÓN) DEL EFECTIVO</b>	<b>\$ 27,959,422</b>	<b>-\$ 723,352,753</b>
<b>EFECTIVO INICIAL</b>	<b>\$ 1,335,069,669</b>	<b>\$ 2,058,422,423</b>
<b>EFECTIVO FINAL</b>	<b>\$ 1,363,029,090</b>	<b>\$ 1,335,069,669</b>
		
SARA VICTORIA ALVARADO SALGADO Representante Legal	CLAUDIA ELENA RESTREPO Revisor Fiscal T.P. 42674-T	MARCELA VELILLA LOPEZ Contador T.P. 103381-T

**NOTAS A LOS ESTADOS FINANCIEROS INIDIVIDUALES COMPARATIVO AÑO 2024-  
2023 CIFRAS EXPRESADAS EN PESOS COLOMBIANOS (\$) FUNDACION CINDE**

---

**FUNDACION CENTRO INTERNACIONAL DE EDUCACION Y DESARROLLO HUMANO-CINDE  
NIT: 860.051.550-8  
NOTAS A LOS ESTADOS FINANCIEROS INDIVIDUALES COMPARATIVO A 31 DE  
DICIEMBRE DEL AÑO 2024 – 2023 CIFRAS EXPRESADAS EN PESOS COLOMBIANOS (\$)**

**NOTA 1. ENTIDAD Y OBJETO SOCIAL**

La fundación Centro internacional de educación y desarrollo humano - CINDE- es una entidad sin ánimo de lucro, establecida de acuerdo con las leyes colombianas el 26 de abril de 1976, con personería jurídica por resolución No. 5553 de octubre 8 de 1976 del ministerio de justicia y derecho, otorgada por la Gobernación de Antioquia.

La Fundación desarrolla actividades meritorias, las cuales están claramente definidas en los estatutos de la organización como son: actividades de ciencia, tecnología e innovación; promoción y apoyo a la expansión de cobertura y mejora de la calidad de la educación en Colombia; promoción y apoyo a los derechos humanos; recepción o ejecución en Colombia de recursos no reembolsables y actividades de desarrollo social; que llevan a la aplicación de modalidades educativas o de desarrollo humano que siendo alternativas a los modelos tradicionales, sirven de base para la solución de problemas existentes en Colombia y en otros países; cualifica y forma talento humano desde el nivel comunitario hasta programas formales de postgrado en convenio con universidades nacionales e internacionales con capacidad para desarrollar programas enmarcados en sus objetivos que contribuyan al bienestar del ser humano, conservando un equilibrio entre el desarrollo económico, político, social, los valores éticos y el ambiente.

El domicilio principal de la fundación se encuentra en el municipio de Sabaneta, Antioquia, Colombia, calle 77 sur 43ª-27, Vereda San José, con sedes en Bogotá y Manizales. El término de duración de la fundación es indefinido.

**NOTA 2. BASES DE PREPARACION**

Para el proceso de reconocimiento, medición, preparación y revelación de los estados financieros, la entidad aplicó lo dispuesto en las Normas Internacionales de Información Financiera - NIIF para Pymes establecidas para el Grupo 2, las cuales han sido armonizadas conforme a los parámetros establecidos por el Gobierno Nacional a través de la Ley 1314 de 2009, reglamentadas por el decreto único reglamentario 2420 de 2015 modificado por el decreto 2496 de 2015. Estas normas de Contabilidad y de información financiera, corresponden a las Normas Internacionales de Información Financiera (NIIF) traducidas de manera oficial y autorizada por el Concejo de Normas Internacionales de Contabilidad (IASB, por sus siglas en inglés) al 31 de diciembre de 2015. El manual de procesos y procedimientos de la entidad contendrá las políticas internas de acuerdo con el objeto social de la compañía, para garantizar la sostenibilidad y permanencia del sistema

## NOTAS A LOS ESTADOS FINANCIEROS INIDIVIDUALES COMPARATIVO AÑO 2024-2023 CIFRAS EXPRESADAS EN PESOS COLOMBIANOS (\$) FUNDACION CINDE

---

contable que produzca información razonable y oportuna para las entidades de control y facilite la toma de decisiones por parte de la administración.

Los estados financieros reflejan fielmente la situación financiera de la Fundación CINDE al 31 de diciembre de 2024 y 2023.

### **NOTA 3. RESUMEN DE LAS PRINCIPALES POLITICAS CONTABLES**

Para la preparación y presentación de la información contable, CINDE, registrará y revelará los hechos económicos con sujeción a las normas sustantivas y procedimentales de la ley 1314 de 2009 y sus decretos, el manual de procesos y procedimientos de la entidad contendrá las políticas internas de acuerdo con el objeto social de la compañía, para garantizar la sostenibilidad y permanencia del sistema contable que produzca información razonable y oportuna para las entidades de control y facilite la toma de decisiones por parte de la administración.

Según la Ley 905 de 2004, la Fundación está catalogada como mediana empresa, con más de 51 empleados y con activos totales mayores a 100.000 UVT y menores a 610.000 UVT, clasificando en el grupo 2 en la aplicación de las Normas de contabilidad, de información financiera y de aseguramiento de la información, con estándares internacionales de aceptación mundial "Normas Internacionales de Información Financiera NIIF", conforme a la Ley 1314 del 13 de Julio de 2009. Esta ley establece la obligación de aplicar la Contabilidad bajo NIIF Pymes; a partir del 1° de Enero de 2015, donde la Fundación empezó con la adopción por primera vez de las NIIF y posteriormente con emisión de los Estados Financieros comparativos con la normatividad colombiana con revelación de los efectos de transición y preparación de los mismos y para el 31 de diciembre del año 2018, se realizaron los Estados Financieros Comparativos bajo la norma de NIIF de Información Financiera para Pymes.

El período contable es el lapso transcurrido entre el 1 de enero y el 31 de diciembre. No obstante, se podrán solicitar estados contables intermedios e informes y reportes contables, de acuerdo con las necesidades o requerimientos de las autoridades competentes, sin que esto signifique necesariamente la ejecución de un cierre.

- ***Base de Contabilidad de Causación***

CINDE prepara sus estados financieros, excepto el estado de flujo de efectivo, usando la base de contabilidad de devengo.

- ***Criterio de materialidad***

## NOTAS A LOS ESTADOS FINANCIEROS ININDIVIDUALES COMPARATIVO AÑO 2024-2023 CIFRAS EXPRESADAS EN PESOS COLOMBIANOS (\$) FUNDACION CINDE

---

La información es material o relevante cuando puede ejercer influencia sobre las decisiones económicas de quienes la utilizan, ayudándoles a evaluar sucesos pasados, presentes o futuros y desde luego corregir decisiones.

Para la entidad, en la presentación de los estados financieros un hecho es material o relevante con relación al activo total, al activo corriente y no corriente, al pasivo total, al pasivo corriente y no corriente, al patrimonio total, a los ingresos totales, o a los gastos totales según se determine o corresponda. Por lo anterior finalmente se ha definido que una transacción es material cuando supere el 0.6% del total de los ingresos operacionales.

- ***Elaboración y Presentación de Información Financiera***

La Entidad revelará información comparativa respecto del periodo comparable anterior para todos los elementos presentados en los Estados Financieros del periodo corriente. Si dado el caso la información requiere descripción y narración de eventos para comprensión de los Estados Financieros, éstas se realizarán en las notas a los Estados Financieros

Para la preparación y presentación de los Estados Financieros, la Junta Directiva evaluará la capacidad que tiene la Entidad para continuar en funcionamiento, entenderá que tiene negocio en marcha, cuando no se tiene la intención de liquidar o hacer cesar la actividad, o ésta no tenga otra alternativa más realista que proceder de esta forma.

La entidad emitirá los siguientes estados financieros al menos una vez al año al día 31 de diciembre:

- Estado de la Situación Financiera
- Estado integral de resultados del período (Rendimiento)
- Estado de Cambios en el Activo Neto
- Estado de flujo de efectivo y
- Revelaciones a los estados financieros descritos, que comprenden un resumen de las políticas contables e información explicativa.

El reconocimiento y presentación de los hechos económicos se hacen de acuerdo con su relevancia (importancia relativa).

La información es material si su omisión o su presentación errónea pueden influir en las decisiones económicas que los usuarios tomen a partir de los Estados Financieros.

- ***Cambios en políticas contables, cambios en estimaciones contables y errores.***

Los siguientes criterios serán aplicables por la Entidad para establecer sus políticas contables, y aplicarlas a partir de su implementación:

## NOTAS A LOS ESTADOS FINANCIEROS INIDIVIDUALES COMPARATIVO AÑO 2024-2023 CIFRAS EXPRESADAS EN PESOS COLOMBIANOS (\$) FUNDACION CINDE

---

Las políticas contables son los principios, bases, acuerdos, reglas y procedimientos específicos adoptados por CINDE en la elaboración y presentación de sus estados financieros.

Cuando no es aplicable ninguna Norma a una transacción o suceso, la Entidad deberá utilizar su juicio para desarrollar y aplicar una política contable que dé lugar a información que sea relevante y fiable.

- ***Cambios en políticas contables:***

La Fundación cambiará una política contable cuando se presenten cambios o modificaciones en el Régimen de Contabilidad NIIF PYMES mediante el marco normativo, si la Entidad considera pertinente realizarlo, porque conlleva a que los estados financieros generen información más relevante y confiable; en cuyo caso la nueva política contable se contabilizará de forma retroactiva como si siempre se hubiere aplicado, a no ser que exista un requerimiento que suministre otro tratamiento alterno.

Cuando la Entidad establezca que es impracticable determinar los efectos retroactivos del cambio, CINDE aplicará la nueva política contable a los valores en libros de los activos y pasivos, desde el inicio del periodo actual y efectuará el correspondiente ajuste a los saldos de cada componente del patrimonio que se vea afectado para ese periodo.

- ***Cambio en una estimación contable***

Es un ajuste en el valor en libros de un activo o de un pasivo, o en el valor del consumo periódico de un activo, que se produce tras la evaluación de la situación actual del elemento, así como de los beneficios futuros esperados y de las obligaciones asociadas con los activos y pasivos correspondientes. Los cambios en las estimaciones contables son el resultado de nueva información o nuevos acontecimientos.

El registro de los cambios de una estimación contable se efectuará de forma prospectiva, desde la fecha de la estimación y se debe incluir en la cuenta de resultados de los periodos que se afecten por este cambio.

La Entidad realizará estimaciones razonables sobre algunas partidas de los estados financieros, tales como:

Deterioro del valor de los activos financieros, entre ellos: cuentas por cobrar a clientes y otras cuentas por cobrar.

- Vidas útiles y valores residuales de propiedad, planta y equipos u otros activos objetos de depreciación o amortización.

## NOTAS A LOS ESTADOS FINANCIEROS INIDIVIDUALES COMPARATIVO AÑO 2024-2023 CIFRAS EXPRESADAS EN PESOS COLOMBIANOS (\$) FUNDACION CINDE

---

- La probabilidad de ocurrencia y el monto de los “pasivos contingentes”
- **Corrección de errores de periodos anteriores:**

Son errores de periodos anteriores las omisiones, e inexactitudes en los estados financieros que corresponden a uno o más periodos anteriores. Incluyen errores aritméticos, errores de aplicación de políticas, mala interpretación de los hechos y fraudes.

- **Aplicación de cambios en estimación y corrección de errores:**

Los cambios de una estimación contable se efectuarán siempre de forma prospectiva. El único evento en el cual se puede considerar un efecto retroactivo es en el que se haya establecido una evidencia objetiva de error.

En la medida que sea practicable, la Entidad corregirá de forma retroactiva los errores materiales de periodos anteriores, en los primeros estados financieros formulados después del descubrimiento.

Un error material de un periodo previo se debe corregir:

- Re expresando la información comparativa para el periodo o periodos anteriores en los que se originó el error.
- Si el error ocurrió con anterioridad al primer periodo para el que se presenta información, re-expresando los saldos iniciales de activos, pasivos y patrimonio de ese primer periodo.

Cuando sea impracticable la determinación de los efectos de un error en la información comparativa en un periodo específico de uno o más periodos anteriores presentados, la Entidad re expresará los saldos iniciales de los activos, pasivos y patrimonio del primer periodo para el cual la re-expresión retroactiva sea practicable (que podría ser el periodo corriente).

- **Periodo cubierto por los Estados Financieros.**

Corresponde a los Estados Financieros, que comprende los estados de: la Situación Financiera, Resultados Integral, Flujo de Efectivo y Estados de Cambios en el Activo Neto, para los períodos contables terminados el 31 de diciembre de 2024 y 31 de diciembre de 2023.

**Moneda funcional y de presentación:** La administración de CINDE ha concluido que la moneda del entorno económico principal en el que opera la Sociedad es el peso colombiano, tomando éste como moneda funcional y de presentación.

## NOTAS A LOS ESTADOS FINANCIEROS ININDIVIDUALES COMPARATIVO AÑO 2024-2023 CIFRAS EXPRESADAS EN PESOS COLOMBIANOS (\$) FUNDACION CINDE

---

- ***Hipótesis de Negocio en Marcha***

La Entidad no elaborará sus estados financieros sobre la hipótesis de negocio en marcha si la Junta determina, después del periodo sobre el que se informa, que tiene la intención de liquidar la Entidad o cesar sus actividades, o bien que no existe otra alternativa más realista que hacerlo.

La Entidad, cuando no prepare los estados financieros sobre la hipótesis de negocio en marcha, deberá cumplir los requerimientos de revelación contenidos en el Capítulo de Presentación de Estados Financieros

Durante el año 2024; la institución continúa realizando sus operaciones de forma presencial, sin embargo conservando actividades y procesos que tienen el componente virtual y con ventaja de una recuperación importante en las finanzas de la organización durante los años 2021, 2022 y 2023, ya que la economía poco a poco se fue estabilizando después de la pandemia.

### **En cuanto a la hipótesis de negocio en marcha:**

Aunque existe incertidumbre por el desenvolvimiento futuro, la Dirección considera que ésta no es material, que las medidas tomadas como es la nacionalización de la estructura organizacional, la cual demuestra resultados positivos financieros en la operación en los últimos 4 años, que conllevan al efecto en reducciones significativas de costos de horas de docencia al ser nacionalizadas las líneas y con alternancia virtual, adicionales a las medidas adoptadas en este período y que se mantendrán en los años futuros, relacionadas con política cero déficit, apoyadas con el análisis y seguimiento continuo a la ejecución presupuestal, como la optimización de costos y gastos fijos de cada programa y en su conjunto, los cuales deben estar asociados a fuentes fijas de financiación directamente relacionadas con los programas, como la gestión pertinente de recursos que se requieren para dar continuidad a la operación tanto a corto como largo plazo, lo cual serán suficientes para mitigar la incertidumbre y, por lo tanto, se ha preparado la información sobre la base de una entidad en funcionamiento, bajo la hipótesis de negocio en marcha.

Estos estados financieros han sido preparados sobre la base de negocio en marcha

- ***Hechos Ocurridos Después del Periodo sobre el que se Informa***

La Entidad deberá ajustar las cifras registradas en los estados financieros para reflejar los efectos de los hechos posteriores al cierre que impliquen ajustes, siempre que estos ocurran antes de la fecha en que los estados financieros sean aprobados por la Junta Directiva.

La Entidad no deberá modificar las cifras de los estados financieros como consecuencia de acontecimientos que no implican ajustes y que por su materialidad serán objeto de revelación.

- ***Uso de estimaciones***

A continuación, se presentan los principales supuestos respecto del futuro y otras fuentes de

## NOTAS A LOS ESTADOS FINANCIEROS INIDIVIDUALES COMPARATIVO AÑO 2024-2023 CIFRAS EXPRESADAS EN PESOS COLOMBIANOS (\$) FUNDACION CINDE

---

incertidumbre que requieren estimaciones al cierre del periodo contable, y que presentan un riesgo significativo de causar ajustes materiales en los valores libros de activos y pasivos:

### **Vida útil, valores residuales y métodos de depreciación de propiedades, planta y equipo.**

La vida útil, los valores residuales y el método de depreciación de las propiedades, planta y equipo, se revisan y ajustan, de ser necesario, al final de cada periodo contable. La determinación de las vidas útiles, los valores residuales y los métodos de depreciación se realiza teniendo en cuenta las características de cada uno de los tipos de activos registrados y considerando factores como el patrón de consumo de los beneficios económicos futuros, las condiciones tecnológicas, el uso recurrente del bien, las restricciones legales sobre los activos y el apoyo de los conceptos técnicos de expertos, entre otros.

### **Valor razonable y costo de reposición de activos.**

El Valor razonable es el precio que podría ser recibido al vender un activo o el precio que podría ser pagado al liquidar un pasivo en una transacción ordenada entre participantes del mercado en la fecha de medición. Las bases para la medición de activos a su valor razonable son los precios vigentes en mercados activos. Por su parte, el costo de reposición de los activos se mide por el efectivo y otras partidas equivalentes al efectivo que deberían pagarse para adquirir o producir un activo similar al que se tiene o, por el costo actual estimado de reemplazo del activo por otro equivalente.

- ***Deterioro del valor de los activos***

Al final de cada período, la Entidad evalúa si los activos presentan indicios de deterioro y, de ser así, reconoce una pérdida por deterioro cuando el valor en libros del activo es mayor al valor recuperable. Este último es el mayor valor entre el valor razonable menos los costos de disposición y el valor en uso. El valor en uso es el valor presente de los flujos futuros de efectivo que se esperan obtener de un activo.

Si en un período posterior, el monto de la pérdida disminuye, la pérdida por deterioro anteriormente reconocida es reversada, siempre que el valor en libros del activo, después de la reversión de una pérdida por deterioro del valor, no exceda al valor en libros que tendría el activo si no se le hubiera reconocido dicha pérdida.

- ***Instrumentos financieros***

La Fundación opta por aplicar la sección 11 y 12 y en caso tal que sea necesario podrá referirse a la NIC 39 para todo lo relacionado con sus instrumentos financieros.

## NOTAS A LOS ESTADOS FINANCIEROS ININDIVIDUALES COMPARATIVO AÑO 2024-2023 CIFRAS EXPRESADAS EN PESOS COLOMBIANOS (\$) FUNDACION CINDE

---

- **Provisiones**

Se reconocerán como provisiones, los pasivos a cargo de la entidad que estén sujetos a condiciones de incertidumbre en relación con su cuantía y/o vencimiento. Son ejemplos de hechos que pueden ser objeto de reconocimiento como provisiones:

- Los litigios y demandas en contra de la entidad,
- Las garantías otorgadas por la entidad,
- La devolución de bienes aprehendidos o incautados,
- Los contratos onerosos,
- Las reestructuraciones y
- Los desmantelamientos.

La entidad reconocerá una provisión cuando se cumplan todas y cada una de las siguientes condiciones:

- a) tiene una obligación presente, ya sea legal o implícita, como resultado de un suceso pasado;
- b) probablemente, debe desprenderse de recursos que incorporen beneficios económicos o potencial de servicio para cancelar la obligación y
- c) puede hacerse una estimación fiable del valor de la obligación.

En algunos casos excepcionales no es claro si existe una obligación en el momento presente. En tales circunstancias, se considerará que el suceso ocurrido en el pasado ha dado lugar a una obligación presente si, teniendo en cuenta toda la evidencia disponible al final del periodo contable, es mayor la probabilidad de que exista una obligación presente que de lo contrario.

Las provisiones se utilizarán solo para afrontar los desembolsos para los cuales fueron originalmente reconocidas.

Las provisiones se revisarán como mínimo al final del periodo contable o cuando se tenga evidencia de que el valor ha cambiado sustancialmente, y se ajustarán afectando el resultado del periodo para reflejar la mejor estimación disponible.

Cuando el valor de la provisión se calcule como el valor presente de la obligación, el valor de esta se aumentará en cada periodo para reflejar el valor del dinero en el tiempo. Tal aumento se reconocerá como gasto en el resultado del periodo.

- **Activos y Pasivos Contingentes**

## NOTAS A LOS ESTADOS FINANCIEROS INIDIVIDUALES COMPARATIVO AÑO 2024-2023 CIFRAS EXPRESADAS EN PESOS COLOMBIANOS (\$) FUNDACION CINDE

---

Los pasivos contingentes pueden evolucionar de un modo no previsto inicialmente. Por lo tanto, deben ser evaluados continuamente para determinar si una salida de recursos que incorporen beneficios económicos se ha convertido en probable. Entonces será necesario reconocer una provisión en los estados financieros del periodo en que se generó el cambio en la probabilidad de ocurrencia.

La entidad no deberá reconocer activos contingentes en los estados financieros ya que esto puede resultar en el reconocimiento de ingresos que tal vez nunca podrán realizarse, si se ha hecho prácticamente seguro que una entrada de beneficios económicos se producirá, los activos y los ingresos relacionados deben ser reconocidos en los estados financieros del periodo en que ocurra el cambio.

- ***Clasificación de activos en corrientes y no corrientes***

Los activos se clasificarán en corrientes y no corrientes, siendo activos corrientes aquellos con vencimiento igual o inferior a doce meses o se pretenda liquidar o realizar en el transcurso del ciclo normal de la operación de las distintas actividades o negocios que desarrolla la Sociedad. Se entenderá por activos no corrientes a todos aquellos activos que no correspondan clasificarse como activos corrientes.

- ***Clasificación de pasivos en corrientes y no corrientes***

Los pasivos se clasificarán en corrientes y no corrientes, siendo pasivos corrientes aquellos con vencimiento igual o inferior a doce meses o se pretenda liquidar o realizar en el transcurso del ciclo normal de la operación de las distintas actividades o negocios que desarrolla la Sociedad. Se entenderá como pasivos no corrientes a todos aquellos pasivos que no correspondan clasificarse como pasivos corrientes.

- ***Ingresos, costos y gastos***

Se reconocerán como ingresos, los que se originan en la venta de bienes, en la prestación de servicios o en el uso que terceros hacen de activos, los cuales producen intereses, regalías, arrendamientos, dividendos o participaciones, entre otros.

Los ingresos se medirán por el valor de mercado de la contraprestación recibida o por recibir, una vez deducidas las rebajas y/o descuentos condicionados y no condicionados.

En el caso de las permutas, si no se puede medir con fiabilidad el valor de mercado de los bienes o servicios recibidos, los ingresos se medirán por el valor de mercado de los bienes o servicios entregados, ajustado por cualquier eventual cantidad de efectivo o su equivalente que sea transferida en la operación. Si no es posible medir con fiabilidad, el valor de mercado de los

## NOTAS A LOS ESTADOS FINANCIEROS INIDIVIDUALES COMPARATIVO AÑO 2024-2023 CIFRAS EXPRESADAS EN PESOS COLOMBIANOS (\$) FUNDACION CINDE

---

activos recibidos ni de los activos entregados, los ingresos se medirán por el valor en libros de los activos entregados, ajustado por cualquier eventual cantidad de efectivo o su equivalente que se transfiera en la operación.

La entidad medirá los ingresos por la prestación de servicios de acuerdo con el grado de avance en la prestación del servicio.

Los principales criterios contables aplicados para el reconocimiento de ingresos son:

\* **Venta de servicios:** Asistencia técnica, consultoría, servicios de educación, asesorías y otros: el ingreso se reconoce cuando las actividades respectivas se han prestado o en la medida que se entregan los servicios por cada etapa de ejecución individualizada en los contratos, lo que coincide con la emisión de la respectiva factura. Estos ingresos se caracterizan porque tienen una duración determinada en el tiempo y buscan satisfacer necesidades de los usuarios o cumplir requerimientos contractuales previamente establecidos.

El resultado de una transacción podrá estimarse con fiabilidad cuando se cumplan los siguientes requisitos:

- a) El valor de los ingresos puede medirse con fiabilidad;
- b) Es probable que la entidad reciba los beneficios económicos o el potencial de servicio, asociados con la transacción;
- c) El grado de avance en la prestación del servicio, al final del periodo contable, puede medirse con fiabilidad; y
- d) Los costos en los que se haya incurrido para la prestación del servicio y aquellos necesarios para completarla pueden medirse con fiabilidad.

Cuando el resultado de una transacción, que implique la prestación de servicios, no pueda estimarse de forma fiable, los ingresos correspondientes se reconocerán como tales solo en la cuantía de los costos reconocidos que se consideren recuperables.

\* **Venta de bienes:** los ingresos por este concepto son reconocidos cuando se hace entrega del bien y coincide con la entrega de la factura.

Los ingresos por concepto de comisiones, se diferirá en el tiempo, por periodos de 6 meses, cuando se haya completado el periodo académico.

El criterio para el reconocimiento de ingresos se aplicará por separado a cada transacción. No obstante, en determinadas circunstancias, será necesario aplicar tal criterio de reconocimiento por separado a los componentes identificables de una única transacción, con el fin de reflejar la sustancia de la operación. Por su parte, el criterio de reconocimiento se aplicará a dos o más

## NOTAS A LOS ESTADOS FINANCIEROS ININDIVIDUALES COMPARATIVO AÑO 2024-2023 CIFRAS EXPRESADAS EN PESOS COLOMBIANOS (\$) FUNDACION CINDE

---

transacciones conjuntamente cuando estén ligadas de manera que el efecto comercial no pueda ser entendido sin referencia al conjunto completo de transacciones.

**Los intereses** deben reconocerse utilizando el método del tipo de interés efectivo y se reconocen los ingresos por intereses corrientes sólo cuando sea probable que los beneficios económicos asociados con la transacción ingresen a la Fundación.

**Los ingresos por arrendamiento** de bienes se reconocen de forma lineal a lo largo del plazo del contrato de arrendamiento, si la Fundación Cinde recibe pagos anticipados para la prestación de servicios o para la entrega de bienes en periodos futuros, deberá reconocer un pasivo no financiero por el valor razonable de la contraprestación recibida.

**En pagos de ingresos diferidos**, el pasivo no financiero reconocido deberá ser trasladado al ingreso en la medida en que se preste el servicio o se realice la venta del servicio. En cualquier caso, el pasivo reconocido deberá ser trasladado al ingreso en su totalidad, cuando finalice la obligación de la Fundación Cinde de entregar el bien o prestar servicios para los cuales fue entregado el anticipo.

**Las indemnizaciones y otros ingresos** que correspondan al periodo se reconocen en el momento en el que ocurre el hecho económico que le dé origen.

**La Fundación Cinde reconoce sus costos y gastos** en la medida en que ocurran los hechos económicos en forma tal que queden registrados sistemáticamente en el periodo contable correspondiente (devengo), independiente del flujo de recursos monetarios o financieros (caja).

Se incluyen dentro de los costos las erogaciones causadas a favor de empleados o terceros directamente relacionados con la venta o prestación de servicios. También se incluyen aquellos costos que, aunque no estén directamente relacionados con la venta o la prestación de los servicios son un elemento esencial en ellos.

Dentro de los primeros se incluyen las compras, servicios, costos de personal, depreciaciones, amortizaciones, entre otros. Dentro de los segundos se incluyen el mantenimiento de los activos, impuestos, servicios públicos, entre otros. Todos ellos incurridos por los procesos responsables de la venta o prestación de los servicios.

Se incluyen dentro de gastos las demás erogaciones que no clasifiquen para ser registradas como costo o como inversión.

### **NOTA 4. EFECTIVO Y EQUIVALENTES DE EFECTIVO**

Se clasifican como equivalentes de efectivo los instrumentos financieros de alta liquidez, que son fácilmente convertibles en efectivo en el corto plazo (menor o igual a un año).

**NOTAS A LOS ESTADOS FINANCIEROS INIDIVIDUALES COMPARATIVO AÑO 2024-  
2023 CIFRAS EXPRESADAS EN PESOS COLOMBIANOS (\$) FUNDACION CINDE**

---

Para propósitos de la preparación del estado de flujos de efectivo, el efectivo en caja o bancos y las inversiones de alta liquidez con vencimientos inferior a tres meses son considerados como equivalentes de efectivo. La información presentada, en este rubro también se incluye las inversiones que están en la cuenta de fiducias, en virtud que son dineros que hacen parte normal del giro del negocio.

El efectivo, equivalentes de efectivo y efectivo restringido se reconocerán inicialmente por el valor razonable. La medición posterior se medirá por su valor razonable, las variaciones en este se reconocerán en los resultados del periodo.

**Se consideran recursos restringidos**, cuando no se pueda utilizar para cancelar un pasivo por un período mínimo de doce meses desde la fecha sobre la que se informa. También pueden ser recursos restringidos aquellos recursos que se reciban de terceros y tenga una destinación específica por igual valor.

CINDE no presenta efectivo restringido para los periodos que se informan.

Al cierre del período gravable 2024 y 2023, en los estados financieros se refleja un saldo de efectivo y equivalente así:

	<b>2024</b>	<b>2023</b>
Caja Menor	168.597	-
<b>Cuentas corrientes Cinde</b>		
Bancol mede 50-08	2.372.417	18.520.847
Bancol bogota 50-08	5.328.924	63.338.962
Bancol manizalez 50-08	8.952.330	27.014.986
Bancol. admon central 0175582099-4	1.624.225	1.168.459
Bancol colciencias 0117	47.669.110	5.450
Cuenta corriente Consorcio- UT	-	7.823.721
<b>Total Cuentas corrientes Cinde</b>	<b>66.115.603</b>	<b>117.872.425</b>
<b>Caja menor:</b> Representa el valor de los fondos de caja menor y que son de disponibilidad inmediata, y será reembolsable al momento de presentar los estados financieros (mensual)		
Bancol sabaneta 50-18	79.441	11.774.617
Bancol manizales 11-42	234.008	378.169
Bancol manizales 2090	7.898.690	2.251
Bancol manizales 1861	25.898	31.965
Bancol bogota 3583	40.451	1.483.818

**NOTAS A LOS ESTADOS FINANCIEROS ININDIVIDUALES COMPARATIVO AÑO 2024-  
2023 CIFRAS EXPRESADAS EN PESOS COLOMBIANOS (\$) FUNDACION CINDE**

Bancolombia - profundo 0376	34.119	160.802.946
Bancolombia convenio SED	-	65.850
Bancolombia Minciencias apoyo posdoctoral	221.420.928	-
Bancol 102450001-31	2.479.207	3.095.818
Ahorros Consorcios	-	47.266.208
<b>Total Cuentas ahorro</b>	<b>232.212.741</b>	<b>224.901.642</b>

**El valor de las inversiones a corto plazo por la operación propia de Cinde** por \$1.064.700.745 y \$992.295.602 de los años 2024 y 2023 respectivamente, corresponde los depósitos en Fiducias, CDT y Renta Fija que generan rendimiento financiero que, aunque no es muy alto, se espera genere alguna rentabilidad para la institución para ser reinvertidos en el objeto social de sus actividades meritorias. Se detallan a continuación el valor contable:

<b>Inversiones corto Plazo Cuentas de Fiducia - CDT</b>	<b>2024</b>	<b>2023</b>
Fiducia admon central	161.708.121	5.671.237
Proyecto botnar	5.168	206.426
Fid bogcta 7502 300553	187.253.591	215.920.014
Fiducol ctas mani 300551	183.040.390	200.540.365
Fortalecim patrimonio excedentes 2018	106.373.473	88.762.938
Fiducol proteknom I 300782	8.832	406.433
Otras inversiones union temporal	-	-
Fiducia excedentes año 2022	324.378.401	364.694.891
Certificado CDT bancol- excedentes 2021	101.932.768	116.093.299
<b>Total Inversiones corto Plazo</b>	<b>1.064.700.745</b>	<b>992.295.602</b>

Los saldos de las cuentas presentadas se encuentran debidamente registrados y validados con los extractos bancarios.

**NOTA 5. DEUDORES**

Esta política aplica para todas las cuentas por cobrar de CINDE. Se reconocerán como cuentas por cobrar, los derechos adquiridos por la entidad en desarrollo de sus actividades, de los cuales se espere a futuro la entrada de un flujo financiero fijo o determinable, a través de efectivo, equivalentes al efectivo u otro instrumento.

Los derechos deben ser reconocidos en el mes en que fueron transferidos los bienes (sus riesgos y beneficios), mediante estimación realizada sobre los ingresos relacionados, independientemente

**NOTAS A LOS ESTADOS FINANCIEROS INIDIVIDUALES COMPARATIVO AÑO 2024-  
2023 CIFRAS EXPRESADAS EN PESOS COLOMBIANOS (\$) FUNDACION CINDE**

---

de la fecha en que se elaboren los documentos legales (facturas). El monto a reconocer será su valor nominal o a su valor razonable conforme a la contraprestación a recibir (factura o estimación)

Para cuentas por cobrar de corto plazo (no superior a 365 días), sin pago de intereses o que tengan una tasa de interés que es inferior a la tasa de mercado para préstamos similares, su medición inicial deberá ser el valor razonable del servicio prestado, del bien vendido o del valor desembolsado no constituyendo en este caso transacción de financiación, salvo que represente una cuantía significativa la cual equivale al 5% de la cartera en cuyo caso será reconocido a costo amortizado, constituyendo en este caso transacción de financiación.

Para cuentas por cobrar a largo plazo; es decir mayores a un año y que superen un monto de 7,8 SMLMV, y que adicionalmente no devengan intereses o tienen una tasa de interés que es inferior a la tasa del mercado para cuentas por cobrar similares, el valor razonable será estimado como el valor presente de todos los cobros de efectivo futuros descontados, utilizando la tasa de interés de mercado para instrumentos similares (a plazo, tipo de tasa de interés y otros factores). La tasa de interés de mercado será fijada en el momento del reconocimiento de la cuenta por cobrar.

**La política de deterioro definida por la compañía es la siguiente:**

La Fundación deberá evaluar al final de cada período sobre el que se informa si existe evidencia objetiva de que las cuentas por cobrar se han deteriorado. Sin embargo, en el caso de las cuentas por cobrar a clientes, es poco probable que la Fundación tenga que deteriorar este tipo de activos, ya que, la Fundación hace la gestión de cobro de los estudiantes y algunos de ellos los pagan a través del ICETEX, por tanto, no será muy frecuente que tenga cuentas por cobrar a clientes y en caso de que las tenga serán inferiores a un año. En caso de que se presenten, la existencia de evidencia objetiva de deterioro deberá ser evaluada individualmente para cuentas por cobrar significativas y colectivamente para cuentas por cobrar que no sean individualmente significativas. Si no existe evidencia objetiva de deterioro a nivel individual, el deudor deberá ser agrupado con deudores de similares características de riesgo de crédito para una evaluación colectiva, siempre y cuando de forma individual cada cuenta no supere 4 SMMLV.

El saldo de las cuentas por cobrar % al 31 de diciembre comprende:

	<b>2024</b>	<b>2023</b>
Estudiantes, créditos- ICETEX (1)	771.402.975	700.995.895
Partidas Conciliatorias (2)	-	1.080.500
Proyectos (3)	-	41.591.225
Otros (4)	22.950.926	53.363.792
Saldo a favor impuesto de renta/Ica (5)	5.588.595	12.883.134
Cuentas por cobrar empleados (6)	66.592	135.324
Cuentas por cobrar particulares (7)	-	19.236.834

**NOTAS A LOS ESTADOS FINANCIEROS INIDIVIDUALES COMPARATIVO AÑO 2024-  
2023 CIFRAS EXPRESADAS EN PESOS COLOMBIANOS (\$) FUNDACION CINDE**

Anticipo vacaciones y otros menores (8)	68.008.574	65.588.955
Deterioro Cartera (9)	-79.097.389	-71.601.571
Cartera Consorcio Biblored (10)	-	6.252.729
<b>Total Cartera</b>	<b>788.920.273</b>	<b>829.526.817</b>

(1) Las cuentas por cobrar de estudiantes a diciembre de 2024 y 2023 se descomponen así:

CONCEPTO CARTERA	2024	2023
Cartera corriente estudiantes	177.552.433	231.708.813
Cartera morosa con más de 365 días- acuerdos pago	51.207.101	4.881.083
Cartera Deteriorada	79.097.389	71.601.571
Cartera ICETEX	58.853.089	90.083.691
Cartera UDES	136.120.404	66.429.490
Cartera UMZ- convenio SED	268.572.559	236.291.247
<b>TOTAL CXC ESTUDIANTES</b>	<b>771.402.975</b>	<b>700.995.895</b>

(2) Se reconocen las consignaciones no identificadas como mayor valor en el banco y un aumento o disminución de la cuenta por cobrar. Las partidas conciliatorias, corresponden a aquellas consignaciones que no se lograron identificar al cierre del año gravable y que ingresaron a las cuentas bancarias quedando cero \$0 valor pendiente por identificar del año 2024 de consignaciones por identificar y para el año 2023 por valor de \$1.080.500 corresponde a saldos pendientes al cierre del año conforme a los extractos bancarios.

(3) El valor reflejado en cuentas por cobrar de proyectos corresponde a saldos que quedaron pendientes de cancelar al cierre de cada año y algunos que continúan ejecutándose en el año 2025 para el año 2024, no quedaron pendientes por cobrar según lo que se tenía contabilizado fue cancelado en su totalidad en el período y por el año 2023 corresponde a saldos de Proyectos que se recaudaron en el 2024 y se presentan por terceros los saldos por cobrar por cartera de proyectos:

TERCERO PROYECTOS	2024	2023
MUNICIPIO DE SABANETA	-	12.000.000
INSTITUT DE CIENCIAS DEL MAR CSIC	-	11.358.854
MINCIENCIAS PROYECTOS REGALIAS	-	18.232.371
<b>TOTAL CXC PROYECTOS</b>	<b>0</b>	<b>41.591.225</b>

**NOTAS A LOS ESTADOS FINANCIEROS INIDIVIDUALES COMPARATIVO AÑO 2024-  
2023 CIFRAS EXPRESADAS EN PESOS COLOMBIANOS (\$) FUNDACION CINDE**

---

- (4) Cuentas por cobrar a particulares, por el año 2024 corresponde básicamente a saldo por cobrar del Diplomado dictado en Zipaquirá \$20.949.950 saldo que debe cancelar en el 2025.
- (5) El valor reflejado como saldo a favor de impuestos por el año 2024 y 2023 son retenciones en la fuente y retención de Ica que fueron practicas a la fundación las cuales se descuentan en las respectivas declaraciones de renta y de ICA anual.
- (6) El saldo de cuentas por cobrar a empleados por \$66.592 y \$135.325 por los años 2024 y 2023 respectivamente, corresponde principalmente a deducciones que son realizados por descuentos de nómina y no generan intereses implícitos ni cobrables.
- (7) Cuentas por cobrar a particulares, por el año 2023 \$19.236.834 corresponde principalmente anticipos y préstamos personal relacionado con los proyectos de regalías que ya para el año 2024 se terminó de ejecutar los dos proyectos que estaban en curso el 220 y 448
- (8) El valor de los anticipos y avances por el año 2024 y 2023, se da especialmente por la contabilización en cuenta por cobrar para el año siguiente, conforme a la política de vacaciones colectivas período diciembre-enero por pago de vacaciones anticipadas al personal que aún no tenía derecho al disfrute de las mismas por no cumplir el período de un año.
- (9) Cinde a diciembre 31 del periodo 2024 y 2023, arroja cuentas por cobrar a largo plazo (mayores a un año), en donde la fundación no genera intereses de mercado y por ende según la política deberá asumir la diferencia, dependiendo del tipo del crédito, como gasto beneficio a empleados según las políticas de préstamos a empleados o gasto asumido por préstamo a terceros.

El valor del deterioro de cartera por valor de \$79.097.389 y \$71.601.571 por los años 2024 y 2023 respectivamente, valor que se aumentó comparativamente con el año anterior por valor de \$7.495.818 producto de debitar la cartera deteriorada contra la cartera corriente por su difícil cobro, que en años anteriores se llevó al gasto por saldos de estudiantes de los programas de maestría, doctorado y posdoctorado de Manizales llevado al gasto del período gravable por dudoso cobro por valor de \$19.449.360 (SA \$4.744.800, BO \$583.865, MA \$14.120.695 después de todas las gestiones realizadas por la coordinación de los programas y Tesorería. El valor del deterioro es acorde a la política de cartera saldos incobrables por saldos entre los años 2016 al 2018.

- (10) El saldo de la Cartera Consorcio Biblored del año 2023, corresponde al 40% de la cartera conforme a la información suministrada y certificada por el contador del Consorcio.

## NOTAS A LOS ESTADOS FINANCIEROS ININDIVIDUALES COMPARATIVO AÑO 2024-2023 CIFRAS EXPRESADAS EN PESOS COLOMBIANOS (\$) FUNDACION CINDE

---

### **NOTA 6. PROPIEDAD PLANTA Y EQUIPO**

Se reconocerán como propiedades, planta y equipo, que no se espera vender en el curso de las actividades ordinarias de la entidad y se prevé usarlos durante más de un periodo contable y que además cumpla con las siguientes características:

- Los activos tangibles empleados por la entidad para la producción o suministro de bienes, para la prestación de servicios y para propósitos administrativos;
- Los bienes muebles que se tengan para generar ingresos producto de su arrendamiento; y
- Los bienes inmuebles que generen renta o plusvalía, pero que no se pueda determinar el valor razonable.
- También se reconocerán como propiedades planta y equipo, los bienes inmuebles con uso futuro indeterminado.
- Su costo sea mayor o igual a 50 UVT en Colombia.
- Para el caso de las mejoras en propiedad ajena siempre y cuando su costo sea mayor o igual a 50 SMMLV en Colombia y que el contrato de arrendamiento dure más de un año.

Los terrenos sobre los que se construyan las propiedades, planta y equipo se reconocerán por separado.

Las adiciones y mejoras efectuadas a una propiedad, planta y equipo se reconocerán como mayor valor de esta y, en consecuencia, afectarán el cálculo futuro de la depreciación. Las adiciones y mejoras son erogaciones en que incurre la entidad para aumentar la vida útil del activo, ampliar su capacidad productiva y eficiencia operativa, mejorar la calidad de los productos y servicios, o reducir significativamente los costos.

Por su parte, las reparaciones y mantenimientos de las propiedades, planta y equipo se reconocerán como gasto en el resultado del periodo, salvo que deba incluirse en el valor en libros de otros activos de acuerdo con la Norma de Inventarios. Las reparaciones y los mantenimientos son erogaciones en que incurre la entidad con el fin de recuperar la capacidad normal de uso del activo.

Las propiedades, planta y equipo de CINDE se medirán por el costo, el cual comprende, entre otros, los siguientes:

- El precio de adquisición;
- Los aranceles de importación y los impuestos indirectos no recuperables que recaigan sobre la adquisición;
- Los costos de beneficios a los empleados que procedan directamente de la construcción o adquisición de un elemento de propiedades, Planta y equipo;
- Los costos de preparación del lugar para su ubicación física;

## NOTAS A LOS ESTADOS FINANCIEROS ININDIVIDUALES COMPARATIVO AÑO 2024-2023 CIFRAS EXPRESADAS EN PESOS COLOMBIANOS (\$) FUNDACION CINDE

---

- Los costos de entrega inicial y los de manipulación o transporte posterior;
- Los costos de instalación y montaje;
- Los costos de comprobación del adecuado funcionamiento del activo originados después de deducir el valor neto de la venta de los elementos producidos durante el proceso de instalación y puesta a punto del activo (por ejemplo, las muestras producidas mientras se prueba el equipo);
- Los honorarios profesionales;
- Así como todos los costos directamente atribuibles a la ubicación del activo en el lugar y en las condiciones necesarias para que pueda operar de la forma prevista por la administración de la entidad.
- Los costos por desmantelamiento, retiro o rehabilitación del lugar sobre el que se asiente el elemento de propiedades, planta y equipo se reconocerán como un mayor valor de las propiedades, planta y equipo y se medirán por el valor presente de los costos estimados en los que incurrirá la entidad para llevar a cabo el desmantelamiento y retiro del elemento al final de su vida útil, o la rehabilitación del lugar. Esto, cuando dichos costos constituyan obligaciones en las que incurra la entidad como consecuencia de adquirir o utilizar el activo durante un determinado periodo.
- Cualquier descuento o rebaja del precio se reconocerá como un menor valor de las propiedades, planta y equipo, y afectará la base de depreciación.

Después del reconocimiento inicial, las propiedades, planta y equipo se medirán por el costo menos la depreciación acumulada menos el deterioro acumulado.

La depreciación se determina, aplicando el método lineal, sobre el costo de los activos menos su valor residual, entendiéndose que los terrenos sobre los que se encuentran construidos los edificios y otras construcciones tienen una vida útil indefinida y que, por tanto, no son objeto de depreciación.

- Las vidas útiles de los activos son las siguientes:
  - Edificios 50-70 años
  - Maquinaria y Equipo: 10-15 años
  - Muebles y Enseres: 7-10 años
  - Equipos de Oficina: 7-10 años
  - Equipo de transporte, tracción y elevación 3-5 años
  - Equipo de Cómputo y comunicación : 1-3 años

Las estimaciones de vidas útiles y valores residuales de los activos, serán revisadas, y ajustadas si es necesario, a cada fecha de cierre de los estados financieros.

**NOTAS A LOS ESTADOS FINANCIEROS ININDIVIDUALES COMPARATIVO AÑO 2024-  
2023 CIFRAS EXPRESADAS EN PESOS COLOMBIANOS (\$) FUNDACION CINDE**

Los terrenos no serán objeto de depreciación, salvo que se demuestre que tienen una vida útil finita, es decir, que por el uso dado al terreno, sea factible establecer el tiempo durante el cual estará en condiciones de generar beneficios económicos o de prestar el servicio previsto.

Para efectos de determinar el deterioro de una propiedad, planta y equipo, la entidad aplicará lo establecido en la Norma de Deterioro del Valor de los Activos Generadores de Efectivo o en la Norma de Deterioro del Valor de los Activos No Generadores de Efectivo. La compensación procedente de terceros por elementos deteriorados de propiedades, planta y equipo, o por indemnizaciones recibidas producto de pérdidas o abandonos se reconocerá como ingreso en el resultado del periodo en el momento en que la compensación sea exigible.

Un elemento de propiedades, planta y equipo se dará de baja cuando no cumpla con los requisitos establecidos para que se reconozca como tal. Esto se puede presentar cuando se dispone del elemento o cuando la propiedad, planta y equipo queda permanentemente retirada de uso y no se esperan beneficios económicos futuros por su disposición o un potencial de servicio. La pérdida o ganancia originada en la baja en cuentas de un elemento de propiedades, planta y equipo se calculará como la diferencia entre el valor neto obtenido por la disposición del activo y su valor en libros, y se reconocerá como ingreso o gasto en el resultado del periodo.

Se reconocerán como activos propiedad, planta y equipo, aquellos cuyo costo total sea superior a 50 uvt, cuando dicho valor sea inferior se registrarán en un ítem –activos de menores cuantías-, y se depreciará en una sola cuota.

El saldo de la propiedad, planta y equipo al 31 de diciembre se discrimina en:

	Terrenos	Construcciones y edificaciones	Equipo de Oficina	Computacion y comunicación	Total
<b>Saldo al 31 de diciembre de 2022</b>	<b>3.163.863.000</b>	<b>1.586.460.508</b>	<b>27.244.370</b>	<b>82.464.646</b>	<b>4.860.032.524</b>
Adquisiciones/ mejoras				79.748.433	79.748.433
Valorizaciones					0
Traslados y movimientos					0
Ventas/Retiros					0
Depreciacion y perdida por deterioro		-37.345.277	-8.091.844	-43.112.514	-88.549.635
<b>Saldo al 31 de diciembre de 2023</b>	<b>3.163.863.000</b>	<b>1.549.115.231</b>	<b>19.152.526</b>	<b>119.100.565</b>	<b>4.851.231.322</b>
Adquisiciones/ mejoras			0	157.072.910	157.072.910
Valorizaciones					0
Traslados y movimientos					0
Ventas/Retiros					0
Depreciacion y perdida por deterioro		-37.345.278	-6.505.002	-60.712.677	-104.562.957
<b>Saldo al 31 de diciembre de 2024</b>	<b>3.163.863.000</b>	<b>1.511.769.953</b>	<b>12.647.524</b>	<b>215.460.798</b>	<b>4.903.741.276</b>

		<b>2024</b>	<b>2023</b>
Terrenos	(1)	\$3.163.863.000	\$3.163.863.000
Construcciones y edificaciones	(2)	1.511.769.953	1.549.115.231
Equipo de oficina	(3)	12.647.524	19.152.526
Equipos de cómputo y comunicación (4)		215.460.798	119.100.565
<b>Total</b>		<b>\$4.903.741.276</b>	<b>\$4.851.231.322</b>

## NOTAS A LOS ESTADOS FINANCIEROS INIDIVIDUALES COMPARATIVO AÑO 2024-2023 CIFRAS EXPRESADAS EN PESOS COLOMBIANOS (\$) FUNDACION CINDE

---

- (1) El valor es igual para ambos años, ya que no hubo adiciones ni mejoras en el año 2023.
- (2) La disminución de un año a otro es producto de las depreciaciones del año por \$37.345.278.
- (3) La disminución con respecto al año 2023 por valor de \$6.505.002 es producto de las depreciaciones del año.
- (4) El incremento con respecto al año 2023, se da por nuevas compras de equipos de comunicación y computo por valor de \$157.072.910 (del proyecto de regalías código BPIN 220) menos el valor depreciación de \$60.712.677

### **NOTA 7. INTANGIBLES**

No se tienen intangibles contabilizados durante estos períodos.

### **NOTA 8. OBLIGACIONES FINANCIERAS**

Se reconocerán como préstamos por pagar, los recursos financieros recibidos por la entidad para su uso y de los cuales se espera, a futuro, la salida de un flujo financiero fijo o determinable, a través de efectivo, equivalentes al efectivo u otro instrumento.

Los préstamos por pagar se medirán por el valor recibido. Los costos de transacción disminuirán el valor del préstamo. Los costos de transacción son los costos incrementales directamente atribuibles al préstamo por pagar e incluyen por ejemplo, honorarios y comisiones pagadas a asesores o abogados. Se entiende como un costo incremental, aquel en el que no se habría incurrido si a la entidad no se le hubiera concedido el préstamo.

Con posterioridad al reconocimiento, los préstamos por pagar se medirán al costo amortizado, el cual corresponde al valor inicialmente reconocido más el costo efectivo menos los pagos de capital e intereses. El costo efectivo se calculará multiplicando el valor en libros del préstamo por pagar, por la tasa de interés efectiva, la cual corresponde a aquella que hace equivalentes los flujos contractuales del préstamo con el valor inicialmente reconocido.

Los préstamos por pagar se dan de baja cuando se extingan las obligaciones que las originaron, es decir, cuando se hayan pagado, expiren o sean transferidos a un tercero. A diciembre 31 de 2024 y 2023, el saldo de las obligaciones financieras comprendía:

**NOTAS A LOS ESTADOS FINANCIEROS INIDIVIDUALES COMPARATIVO AÑO 2024-  
2023 CIFRAS EXPRESADAS EN PESOS COLOMBIANOS (\$) FUNDACION CINDE**

	<b>2024</b>	<b>2023</b>
Tarjeta de crédito Bancolombia	2.344.800	-
Préstamo Bancolombia	0	34.500.005
<b>Total</b>	<b>\$2.344.800</b>	<b>\$34.500.005</b>

Durante el año 2024 se tiene saldo de pagos por tarjeta de crédito que se cancelan en el mes siguiente para no generar mayor gasto de interés y se canceló el valor del saldo de la deuda por \$34.500.005 más intereses por créditos adquiridos desde el año 2020 con entidades financieras que ascendían a **\$463.859.942** al cierre del año 2021, quedando un saldo de \$0 por al cierre del año 2024

Como se observa en los libros contables, se ha logrado cumplir oportunamente con el pago total de la deuda sin tener que recurrir a sobregiros bancarios para el pago de la deuda durante estos periodos 2021-2024.

**Los créditos cancelados en estos últimos 4 años fueron:**

- **Obligación N.170090201 de Bancolombia, tramitado por la oficina de Medellín por un valor de \$200.000.000**, desembolsado el día 13 de diciembre del año 2019 con una tasa de interés vencido del 0,63% mensual TASA E.A. 6.15 El banco, otorgó beneficios de aumentar el plazo al inicialmente pactado, extendiéndolo a 23 meses, reduciendo así el valor de la cuota mensual de capital a \$6.862.745. El crédito se terminó de cancelar en el mes de agosto del año 2022
- **Obligación N.170089958 por valor de \$200.000.000** tramitado por la oficina de Bogotá desembolsado el 5 de mayo de 2020 con un plazo de amortización a 36 meses, cuota mensual \$6.666.666 con una tasa de interés de IBR NOMINAL ANUAL MES VENCIDO + 3,28 puntos. TASA E.A. 5.75. El crédito se terminó de cancelar en el mes de mayo de 2023
- **Obligación N.02922947501 Bancoomeva** tramitado por la oficina de Medellín desembolsados el día 23 de abril de 2020 por valor de \$150.0000.000 con un plazo de amortización a 48 meses, Valor cuota mensual promedio de \$3.013.393 tasa de interés de DTF + 8 puntos. TASA E.A. 12,54. El crédito se terminaría de cancelar en el mes de febrero de 2025. En el año 2022, se canceló en el mes de septiembre de 2022 el saldo de la deuda por valor de \$87.365.285 (incluye intereses)
- **Nueva Obligación N.170093355 Bancolombia para compra de cartera Bancoomeva por valor de \$80.500.000:** En el año 2022, se realizó crédito con Bancolombia por valor de \$92.000.000, valor que incluye de \$87.365.285 para compra de cartera a Bancoomeva, más valor para el pago del FNG 4.15% más IVA que \$4.314.540, para pagar el valor total

## NOTAS A LOS ESTADOS FINANCIEROS INIDIVIDUALES COMPARATIVO AÑO 2024-2023 CIFRAS EXPRESADAS EN PESOS COLOMBIANOS (\$) FUNDACION CINDE

en 24 meses hasta septiembre 2024 cuota capital promedio mes \$3.833.333 a tasa del IBR+4 puntos, es decir 8,49%+4 puntos promedio tasa mensual 1,06% vs tasa Bancoomeva del DTF+8, DTF del momento 10.22% + 8, lo que da lugar a una tasa mensual promedio de 1,52%. (Tanto la DTF como el IBR, varían). Saldo al cierre del año 2023 por \$34.500.005

### **NOTA 9. CUENTAS POR PAGAR**

Se reconocen como cuentas por pagar las obligaciones adquiridas por la entidad con terceros, originadas en el desarrollo de sus actividades y de las cuales se espere, a futuro, la salida de un flujo financiero fijo o determinable a través de efectivo, equivalentes al efectivo u otro instrumento.

Las cuentas por pagar se reconocen a su valor nominal, excepto si el acuerdo constituye, una transacción de financiación. Para CINDE el plazo medio de pago es reducido (90 días) y no existe una diferencia relevante con su valor razonable.

Si la Fundación se toma más de 90 días del plazo normal otorgado por el proveedor, deberá medir el pasivo al valor presente de los pagos futuros descontados a una tasa de interés de mercado para un instrumento de deuda similar (en cuanto a la moneda, plazo, tipo de tasa de interés y otros factores). Con lo anterior se reconocerá la financiación implícita asociada con el retraso en el pago.

Durante el año se cancelaron las cuentas por pagar, de acuerdo con el flujo de caja generado mes a mes, para el cierre de año 2024 y 2023 quedaron pendientes los siguientes valores, los cuales se detallan a continuación

		<b>2024</b>	<b>2023</b>
Costos y gastos por pagar	(1)	288.935.916	258.620.783
Retención y aportes de nómina (seguridad social)	(2)	72.103.800	85.051.758
Impuestos, anticipos, gravámenes y tasas	(3)	70.105.308	81.963.216
<b>Total</b>		<b>\$ 431.145.034</b>	<b>\$ 425.635.757</b>

- (1) El valor de cuentas por pagar de costos y gastos se detalla de la siguiente forma:
- (2) El valor de \$72.103.800 por el año 2024 y \$85.051.758 por el año 2023, corresponde a saldos por pagar seguridad social que se cancelan en el mes siguiente.
- (3) El valor de impuestos por pagar a diciembre de 2024 y 2023, se detalla de la siguiente forma:

**NOTAS A LOS ESTADOS FINANCIEROS INIDIVIDUALES COMPARATIVO AÑO 2024-  
2023 CIFRAS EXPRESADAS EN PESOS COLOMBIANOS (\$) FUNDACION CINDE**

<b>CONCEPTO IMPUESTOS POR PAGAR</b>	<b>2024</b>	<b>2023</b>
Retención en la fuente	14.432.795	13.671.699
Retención de IVA	156.309	-
Retención Industria y comercio	2.203.993	3.441.336
IVA	8.230.000	23.101.000
Impuesto de ICA	39.003.100	31.219.900
Impuesto renta	6.079.121	10.529.281
<b>TOTALES</b>	<b>70.105.318</b>	<b>81.963.216</b>

**NOTA 10. PASIVOS ESTIMADOS**

<b>PASIVOS ESTIMADOS</b>	<b>2024</b>	<b>2023</b>
Obligaciones Pensionales-Laborales	19.954.253	21.129.699

Corresponde al valor de las obligaciones pensionales-laborales, relacionado con el proceso de Biblored que se adelanta con abogado externo y que quedo parado el proceso.

**NOTA 11. BENEFICIOS A EMPLEADOS**

Corresponde a las obligaciones adquiridas por la Entidad como resultado de los servicios prestados por los empleados dentro del periodo contable, y cuya obligación de pago vence dentro de los 12 meses siguientes al cierre del periodo. Estos beneficios se miden por el valor que se espera pagar, después de deducir cualquier pago anticipado si lo hubiera.

El saldo de las obligaciones laborales al 31 de diciembre comprende lo siguiente:

<b>BENEFICIOS A EMPLEADOS</b>	<b>2024</b>	<b>2023</b>
Liquidaciones por pagar	794.445	-
Prima por pagar	505.556	-
Cesantías consolidadas	177.120.586	161.051.822
Interés sobre cesantías	20.580.941	18.618.324
<b>TOTALES</b>	<b>199.001.528</b>	<b>179.670.146</b>

**NOTAS A LOS ESTADOS FINANCIEROS INIDIVIDUALES COMPARATIVO AÑO 2024-  
2023 CIFRAS EXPRESADAS EN PESOS COLOMBIANOS (\$) FUNDACION CINDE**

---

Se observa incremento por valor de \$18.868.699 comparativamente con el año 2023 producto especialmente del aumento realizado al equipo 4,6% promedio incremento para el año 2024 y reajustes salariales que se vienen dando en los últimos 4 años.

**NOTA 12. INGRESOS DIFERIDOS**

Si las cuentas por pagar tienen un vencimiento de 12 meses o menos, se presentarán en los Estados financieros, como cuenta por pagar a corto plazo y si su vencimiento es mayor a 12 meses, se presentarán como cuentas por pagar a largo plazo.

Los ingresos diferidos por concepto de matrículas de estudiante, son ingresos para períodos siguientes, por lo que se refleja como un pasivo a largo plazo, al igual que saldo por ejecutar de los programas que no culminaron en el año gravable.

	<b>2024</b>	<b>2023</b>
Matrículas/ Proyectos	167.080.358	83.841.353
<b>Total</b>	<b>\$ 167.080.358</b>	<b>\$ 83.841.353</b>

Los valores recibidos tanto para el año 2024 y 2023, corresponden a ingresos recibidos por anticipado, de los programas y que se ejecutan al año siguiente

**NOTA 13. INGRESOS RECIBIDOS PARA TERCEROS**

La Fundación deberá medir al inicio las cuentas por pagar por el valor razonable de la contraprestación por recibir (Valor de la factura de compra o la orden de compra).

Para los ingresos recibidos para terceros por la Fundación, no tienen tasa de intereses.

Se dejará de reconocer una cuenta por pagar cuando se extingan las obligaciones que la originaron, esto es, cuando la obligación se pague, expire, el acreedor renuncie a ella o se transfiera a un tercero.

El saldo de los ingresos recibidos para terceros al 31 de diciembre comprende lo siguiente:

	<b>2024</b>	<b>2023</b>
Saldo año anterior por ejecutar	415.261.700	942.790.204
Saldo ejecutado proyectos año anterior	- 415.261.700	- 942.790.204
Ingresos del año	2.902.551.525	3.729.685.606
Gastos del año	- 2.186.686.631	- 3.314.423.906
<b>Total saldo de ingresos para terceros</b>	<b>\$ 715.464.894</b>	<b>\$ 415.261.700</b>

**NOTAS A LOS ESTADOS FINANCIEROS INIDIVIDUALES COMPARATIVO AÑO 2024-  
2023 CIFRAS EXPRESADAS EN PESOS COLOMBIANOS (\$) FUNDACION CINDE**

Se aclara que el valor de los ingresos por terceros, corresponden a los convenios con entidades públicas y privadas incluidos los recursos por proyectos de regalías, más no el valor de los convenios con las universidades, ya que esta información se detallará en el estado de resultados.

A continuación, se refleja el detalle de los ingresos recibidos para terceros del año 2024 y 2023:

<b>RELACION DE INGRESOS POR TERCEROS</b>	<b>2024</b>	<b>2023</b>
BOTNAR CC3748	0	39.182.932
PROYECTOS REGALIAS 632 COVID- MINCIENCIAS CC4422	0	821.231.809
PROYECTOS REGALIAS 220 APROPIA - MINCIE CC4423	735.158.649	811.760.949
PROYECTOS REGALIAS 448 FORTALEC GOBRNANZA - MINCIE CC5434	566.310.494	612.906.119
FUNDACION LUKER CC5421	312.185.761	270.347.605
PROMUNDO GLOBAL CC3744	357.163.771	327.303.733
GOBERNACION DE CALDAS CC5428	0	7.000.000
MINISTERIO DE LAS CULTURAS LAS ARTES Y LOS SABERES	0	24.260.000
SED	276.324.556	414.490.200
FIDUCIARIA COLOMBIANA DE COMERCIO EXTERIOR SA- APOYO POSDOC	680.758.194	248.400.000
UNIVERSIDAD PEDAGOGICA-ESTUDIANTES BECADOS QUE RECONOCE A CINDE	-25.349.900	152.802.259
<b>TOTALES</b>	<b>2.902.551.525</b>	<b>3.729.685.606</b>

De los ingresos para terceros años 2024 y 2023 se ejecutó un 75% y 89%, respectivamente, quedando por ejecutar el valor de \$715.464.894 (25%) del año 2023 y \$415.261.700 (11%)

**NOTA 14. ACTIVO NETO**

El saldo de las cuentas del activo neto al 31 de diciembre es:

**2024**                      **2023**

**NOTAS A LOS ESTADOS FINANCIEROS INIDIVIDUALES COMPARATIVO AÑO 2024-  
2023 CIFRAS EXPRESADAS EN PESOS COLOMBIANOS (\$) FUNDACION CINDE**

Superávit de capital (donaciones)	11.611.740	11.611.740
Resultados de ejercicios anteriores (1)	1.898.117.931	1.919.178.916
Resultados del ejercicio	140.674.703	455.103.094
Efectos Aplicación NIIF (2)	3.469.895.398	3.469.895.398
<b>Total</b>	<b>\$ 5.520.299.771</b>	<b>\$ 5.855.789.148</b>

(1) A diciembre 31 del año 2024, se refleja una disminución en el patrimonio en un 6% comparado con el año anterior, que se da principalmente por la ejecución de excedentes de los años 2021 al 2023 por valor de \$476.164.079 conforme al detalle del estado integral de actividades y las notas aclaratorias y unos excedentes del período por valor de \$140.674.703

(2) A diciembre 31 del respectivo año se refleja un concepto denominado Efectos Aplicación NIIF, correspondiente al balance de apertura.

**NOTA 15. INGRESOS DE OPERACIÓN**

Se reconocerán como ingresos, los que se originan en la venta de bienes, en la prestación de servicios o en el uso que terceros hacen de activos, los cuales producen intereses, regalías, arrendamientos, dividendos o participaciones, entre otros y que se consideran ingresos propios de la institución a diferencia de los ingresos recibidos para terceros, que se controlan en una cuenta del pasivo, denominada ingresos recibidos para terceros.

Los ingresos se medirán por el valor de mercado de la contraprestación recibida o por recibir, una vez deducidas las rebajas y/o descuentos condicionados y no condicionados.

La entidad medirá los ingresos por la prestación de servicios de acuerdo con el grado de avance en la prestación del servicio.

El saldo de los ingresos operacionales del 2024 y re-expresados lo del año 2023 al 31 de diciembre se detalla:

<b>INGRESOS DE OPERACIÓN</b>	<b>Nota 15</b>	<b>ACUM DIC-24</b>	<b>ACUM DIC-23</b>	<b>VARIACION</b>	<b>%</b>
Ingresos Diplomados, descuentos votación	(1)	\$ 214.160.791	\$ 226.437.024	-12.276.233	-5%
Ingresos por programas de formación	(2)	\$ 4.074.444.561	\$ 3.780.896.257	293.548.304	8%
Servicios sociales	(3)	\$ 570.289.302	\$ 290.162.458	280.126.844	97%
Otras actividades (donaciones-partic consor)	(4)	\$ 523.673.323	\$ 466.366.629	57.306.694	12%
Ingresos Consorcio UDES-CINDE	(5)	\$ 252.505.022	\$ -	252.505.022	#iDIV/0!
Exportación de servicios	(6)	\$ 78.292.200	\$ 492.204.068	-413.911.868	-84%
<b>INGRESOS OPERACIONALES NETOS</b>		<b>\$ 5.713.365.199</b>	<b># \$ 5.256.066.436</b>	<b>\$ 457.298.763</b>	<b>9%</b>

**NOTAS A LOS ESTADOS FINANCIEROS INIDIVIDUALES COMPARATIVO AÑO 2024-  
2023 CIFRAS EXPRESADAS EN PESOS COLOMBIANOS (\$) FUNDACION CINDE**

---

El valor total de los ingresos operacionales incrementó en un 9% comparado con el año anterior, conforme a las diferentes variaciones por fuente de financiación.

- (1) El valor de los ingresos por diplomados y descuentos votación por el año 2024 corresponde al 50% de los descuentos por votación del programa con la UPN por valor de \$51.967.500, por excedentes convenio UDES-Cinde \$58.458.291, Becas que otorga la UPN que es un ingreso para Cinde en el 60% por valor de \$78.585.000 y \$25.150.000 por diplomado realizado en Zipaquirá y por el año 2023 por \$ 52.827.450 de descuentos de votación, \$140.885.715 de becas de la misma universidad que se reconocen a Cinde y \$32.723.859 de diplomados.
- (2) El valor de los ingresos de formación por valor neto de \$4.074.444.561 por el año 2024 y \$3.780.896.257 por el año 2023 corresponde principalmente a los programas que se desarrollan en convenio con la Universidades aliadas de Manizales, Pedagógica de Bogotá y UDES.
- (3) Los ingresos por servicios sociales por los años 2024 corresponden a lo facturado a los siguientes financiadores:

CONCEPTO INGRESO	AÑO 2024
MINISTERIO DE CIENCIA TECNOL E INNVO MINCIENCIAS	390.159.866
MUNICIPIO DE SABANETA	170.588.236
OTROS MENORES	9.541.200
<b>TOTALES</b>	<b>570.289.302</b>

Y por el año 2023 fueron:

CONCEPTO INGRESO	AÑO 2023
MINISTERIO DE CIENCIA TECNOL E INNVO MINCIENCIAS	196.924.867
FE Y ALEGRIA DE COLOMBIA	15.209.076
MUNICIPIO DE SABANETA	67.226.891
GOBERNACION DE CALDAS	5.292.465
OTROS MENORES	5.509.159
<b>TOTALES</b>	<b>290.162.458</b>

- (4) El saldo por Donaciones y Otros por valor de \$523.673.322 y \$466.366.629 por los años 2024 y 2023, respectivamente corresponden a:

**2024**

**2023**

**NOTAS A LOS ESTADOS FINANCIEROS INIDIVIDUALES COMPARATIVO AÑO 2024-  
2023 CIFRAS EXPRESADAS EN PESOS COLOMBIANOS (\$) FUNDACION CINDE**

Donaciones Nacionales	\$ 523.673.322	\$466.366.629
Donaciones Internacionales	\$ -	\$ -

(5) Los ingresos recibidos por exportación de servicios por el años 2024 y 2023 corresponde a Diplomado de formación de docentes desarrollado desde Colombia a Nicaragua

**NOTA 16. COSTOS**

Corresponde a los costos incurridos en los programas de formación y en los contratos de proyectos, que se manejan en las cuentas de resultados, que están directamente relacionados con el ingreso.

Los costos de formación con base al ingreso operacional representaron de un 75% y 72% de lo cuales se restan los valores ejecutados por excedentes por valor de \$476.164.079 por el año 2024 y el valor de \$221.502.133 por el año 2023,

a. El costo de los programas de formación **incrementó en un 12%** por valor de **\$471.951.634**; directamente proporcional con el incremento de los ingresos que fue del 12,6% (incluyendo el rubro de ingreso Consorcio UDES-CINDE). Las variaciones de los costos se observan a continuación.

**Los costos de los programas de formación se detallan así:**

	ACUM DIC-24	ACUM DIC-23	VARIACION	%
<b>COSTOS DE OPERACIÓN</b>				
Costos Programas de formacion	\$ 4.262.472.934	\$ 3.790.521.299	\$ 471.951.634	12%
Salarios	\$ 2.228.180.800	\$ 1.785.698.411	442.482.388	25%
Honorarios	\$ 997.108.918	\$ 890.660.715	106.448.203	12%
Impuestos	\$ 27.452.393	\$ 25.317.617	2.134.776	8%
Arrendamientos Software	\$ 42.350.946	\$ 60.393.916	-18.042.970	-30%
Seguros	\$ 9.600.000	\$ 8.114.303	1.485.697	18%
Servicios	\$ 101.872.821	\$ 130.342.035	-28.469.214	-22%
Legales	\$ 3.436.800	\$ 5.764.400	-2.327.600	-40%
Mantenimientos	\$ 3.006.116	\$ 5.021.343	-2.015.227	-40%
Adecuaciones	\$ 12.847.435	\$ 4.533.590	8.313.845	183%
Gtos de viaje	\$ 80.999.642	\$ 139.739.489	-58.739.847	-42%
Dotaciones	\$ 1.392.031	\$ 10.371.380	-8.979.349	-87%
Diversos- (Materiales, elementos aseo, refrigerios)	\$ 388.612.090	\$ 356.890.374	31.721.716	9%
Costos de Admon regional	\$ 238.065.396	\$ 157.760.759	80.304.636	51%
Costos de Admon central	\$ 603.711.626	\$ 431.415.267	172.296.359	40%
Menos ejecución excedentes en el año	\$ -476.164.079	\$ -221.502.300	-254.661.779	115%

**NOTAS A LOS ESTADOS FINANCIEROS INIDIVIDUALES COMPARATIVO AÑO 2024-  
2023 CIFRAS EXPRESADAS EN PESOS COLOMBIANOS (\$) FUNDACION CINDE**

b. Los costos de relacionados con los servicios sociales y otras actividades, aumentaron igualmente en un 43% comparativamente con el año 2023

**Los costos y sus variaciones, relacionados con los servicios sociales y otras actividades se detallan como se indica a continuación:**

	ACUM DIC-24	ACUM DIC-23	VARIACION	%
Costos Servicios sociales y otros	\$ 709.166.808	\$ 494.740.592	\$ 214.426.215	43%
Gastos de Personal	\$ 225.274.096	\$ 282.453.814	-57.179.719	-20%
Honorarios	\$ 242.126.243	\$ 106.789.073	135.337.170	127%
Servicios	\$ 162.152.473	\$ 58.478.685	103.673.788	177%
Gastos de Viaje	\$ 10.179.341	\$ 1.190.899	8.988.442	755%
Diversos	\$ 65.434.655	\$ 45.753.071	19.681.584	43%

**NOTA 17. GASTOS OPERACIONALES DE ADMINISTRACION**

Estos gastos comprenden los siguientes rubros:

	ACUM DIC-24	ACUM DIC-23	VARIACION	%
<b>GASTOS OPER. DE ADMINISTRACION</b>	<b>\$ 617.095.328</b>	<b>\$ 597.012.190</b>	<b>\$ 20.083.138</b>	<b>3%</b>
GASTOS DE PERSONAL	\$ 159.383.190	\$ 290.768.881	-131.385.690	-45%
HONORARIOS	\$ 287.476.002	\$ 42.255.313	245.220.689	580%
IMPUESTOS	\$ 41.232.014	\$ 85.557.901	-44.325.887	-52%
ARRENDAMIENTOS	\$ 1.199.000	\$ 15.039.469	-13.840.469	-92%
SEGUROS	\$ 2.777.685	\$ 9.613.910	-6.836.225	-71%
SERVICIOS	\$ 14.773.824	\$ 37.450.256	-22.676.432	-61%
GASTOS LEGALES	\$ 1.283.324	\$ 1.130.792	152.532	13%
MANTENIMIENTO Y REPARACIONES	\$ 14.445.000	\$ 2.560.000	11.885.000	464%
ADECUACION E INSTALACION	\$ 9.336.800	\$ 2.048.693	7.288.107	356%
GASTOS DE VIAJE	\$ 2.156.760	\$ 3.017.006	-860.246	-29%
DIVERSOS	\$ 63.582.369	\$ 66.369.413	-2.787.044	-4%
DETERIORO CARTERA	\$ 19.449.360	\$ 41.200.555	-21.751.195	-53%

Se observa un pequeño incremento en los gastos de Administración del 3% en relación a los gastos del año anterior, teniendo en cuenta que el mayor incrementó se da en el rubro de honorarios que están directamente asociados al ingreso y conforme al presupuesto aprobado de cada proyecto a ejecutar.

**NOTA 18. INGRESOS NO OPERACIONALES**

**NOTAS A LOS ESTADOS FINANCIEROS INIDIVIDUALES COMPARATIVO AÑO 2024-  
2023 CIFRAS EXPRESADAS EN PESOS COLOMBIANOS (\$) FUNDACION CINDE**

	ACUM DIC-24	ACUM DIC-23	VARIACION	%
<b>INGRESOS NO OPERACIONALES</b>	\$ 148.210.277	\$ 236.734.184	-88.523.907	-37%
Financieros	87.148.117	208.025.863	-200.657.369	-96%
Recuperaciones	\$ 11.901.163	\$ 9.778.461	2.122.702	22%
Indemnizaciones (incapacidades-otros)	48.241.485	18.332.484	-4.876.792	-27%
Ingresos de años anteriores	\$ 24.900	-	24.900	#¡DIV/0!
Diversos	894.613	597.376	102.066	17%

Se observa una disminución de los ingresos no operacionales en el año 2024 vs 2023, especialmente en los rendimientos generados en el período, ya que fue menor el valor que se mantuvo de los excedentes ya que se fueron ejecutando en el período y las tasas de rentabilidad fueron menores a las del año anterior

El valor de las recuperaciones por el año 2024 y 2023, corresponde básicamente a reintegros de otros costos y gastos del periodo.

El valor de las indemnizaciones, principalmente corresponde a ingresos por incapacidades de los empleados

**NOTA 19. EGRESOS NO OPERACIONALES**

	ACUM DIC-24	ACUM DIC-23	VARIACION	%
<b>EGRESOS NO OPERACIONALES</b>	\$ 21.523.627	\$ 49.958.528	-28.434.901	-57%
Gastos Financieros	\$ 7.368.494	\$ 38.852.011	-31.483.517	-81%
Perdida en venta o retiro de activos	\$ -	\$ 1.813.331	-1.813.331	-100%
Gastos Extraordinarios	\$ 13.455.692	\$ 2.367.405	11.088.286	468%
Gastos Diversos	\$ 699.441	\$ 6.925.782	-6.226.340	-90%

Para el año 2024 se observa una disminución de un 57% en los gastos no operacionales, producto especialmente que se terminó de cancelar el crédito en septiembre de 2024 lo cual los intereses eran menores al ser menor el capital adeudado.

**NOTA 20. DEPRECIACIONES**

Los valores de las depreciaciones ascienden a:

	<b>2024</b>	<b>2023</b>
<b>Total</b>	<b>\$ 104.562.955</b>	<b>\$ 88.549.635</b>

## NOTAS A LOS ESTADOS FINANCIEROS ININDIVIDUALES COMPARATIVO AÑO 2024- 2023 CIFRAS EXPRESADAS EN PESOS COLOMBIANOS (\$) FUNDACION CINDE

---

El valor de las depreciaciones se calculó conforme a las políticas establecidas que va desde 50 hasta 70 años para las construcciones que es el activo mayor de la Fundación Cinde, la vida útil restante de las propiedades para los años siguientes es de 42 años para las sedes de Bogotá y Manizales; y para la sede de Sabaneta es de 34 años.

### **NOTA 21. IMPUESTO DE RENTA Y COMPLEMENTARIOS**

Los activos y pasivos tributarios son medidos al monto que se espera recuperar o pagar a la Dirección de Impuestos y Aduanas Nacionales. Para dicho cálculo se tiene en cuenta la regulación tributaria vigente que sea aplicable a las ganancias fiscales obtenidas por la Entidad. La Entidad deberá contabilizar las consecuencias fiscales de la misma manera en que se contabilizan las transacciones y otros sucesos que las generan.

La declaración de renta y complementarios presentada en el año 2024, correspondiente al año gravable 2023, presentó un impuesto cargo por valor de \$10.099.000 que se causó en el año 2023, pero al final generó un saldo a favor por valor de \$1.997.000 después de descontar las retenciones en la fuente que nos practicaron los bancos por rendimientos financieros en dicho período. Se proyecta un impuesto de renta del año 2024 por valor de \$6.079.121 que se deja provisionado en el respectivo año gravable.

### **NOTA 22. EJECUCION DE BENEFICIOS NETOS**

El valor correspondiente a la ejecución de beneficios netos o excedentes de años anteriores no constituye egreso o inversión del ejercicio; los excedentes que se generen deberán ser ejecutados en los períodos siguientes, con las constancias correspondientes en el acta del máximo órgano directivo (Junta Directiva). El saldo de los excedentes fiscales de la Fundación, correspondientes al año 2022 por invertir ascienden a \$136.025.488 y del año 2023 \$355.121.102, para un total por invertir en el año 2025 de años anteriores de \$491.146.590.

Por el año 2024, los excedentes fiscales que arroje la declaración de renta, se deberán poner a consideración de la Junta para invertir en la actividad meritoria.

### **NOTA 23. HECHOS POSTERIORES**

En cumplimiento con la norma de eventos posteriores ocurridos después del periodo sobre el que se informa, a la fecha de este informe, no han ocurrido hechos que requieran ser informados o reconocidos en los Estados Financieros.

### **NOTA 24. INDICADORES FINANCIEROS**

NOTAS A LOS ESTADOS FINANCIEROS ININDIVIDUALES COMPARATIVO AÑO 2024-  
2023 CIFRAS EXPRESADAS EN PESOS COLOMBIANOS (\$) FUNDACION CINDE

**INDICADORES FINANCIEROS - FUNDACION CINDE**

CAPACIDAD FINANCIERA					
TEM	INDICADOR	FORMULA	DATOS	VR INDICADOR 2024	VR. INDICADOR 2023
1.	<b>Indice Liquidez</b>	$\frac{\text{Activo Corriente}}{\text{pasivo cte}}$	2.151.949.363 652.445.615	3,298	3,275
2.	<b>Capital de trabajo</b>	Activo corriente - Pasivo corriente	1.499.503.747	1.499.503.747	1.503.660.878
3.	<b>Nivel de endeudamiento</b>	$\frac{\text{Pasivos totales}}{\text{Activos totales}}$	1.613.975.868 7.055.690.639	0,229	0,165
4.	<b>Capital Real</b>	Capital social (Donaciones) . + reservas . + utilidades retenidas . + utilidades ejercicio	11.611.740 0 1.898.117.931 62.089.702	1.971.819.373	2.385.893.750
5.	<b>Razon de Cobertura de Intereses</b>	$\frac{\text{Utilidad operacional}}{\text{Gastos de Interes}}$	46.045.129 7.368.494	6	13
CAPACIDAD ORGANIZACIONAL					
6.	<b>Rentabilidad del Patrimonio</b>	$\frac{\text{Utilidad Operacional}}{\text{Patrimonio}}$	46.045.129 5.441.714.771	0,85%	2,60%
7.	<b>Rentabilidad del Activo</b>	$\frac{\text{Utilidad operacional}}{\text{Activo Total}}$	46.045.129 7.055.690.639	0,65%	2,17%